

"Scuola dell'Infanzia Adele"

Scuola paritaria



GIORNALINO

5° N. MAGGIO 2022



Via Litta 52 Lainate (MI)


Tel.: 02.9370816

Mail: info@maternadele.it

Sito: www.maternadele.it

INDICE

- Pag. 1 Indice
- Pag. 2 Cosa stiamo facendo
- Pag. 4 Cosa stiamo facendo... in religione
- Pag. 6 Articolo per i genitori
- Pag. 8 Storia: "Il cerbiatto va in vacanza"
- Pag. 10 Buon compleanno a ...
- Pag. 11 Canti
- Pag. 14 Giochi e attività
- Pag. 17 Sezione Primavera
- Pag. 19 Premi Esselunga/Amazon
- Pag. 20 Avvisi




COSA STIAMO FACENDO

Il nostro programma, dedicato ai pittori, sta volgendo al termine e come ultimo artista stiamo conoscendo Wassily Kandinsky, l'uomo che "ascoltava" i colori e l'inventore dell'arte astratta.

La leggenda vuole che Wassily una sera rientrando a casa sua, vide un quadro bellissimo che lo lasciò basito perché non capiva cosa rappresentasse, poi si accorse che si trattava di una sua opera che era stata messa capovolta, per errore, sul cavalletto. Il passaggio di questo artista verso l'astrattismo fu graduale, rispetto alle sue prime opere, le figure diventano sempre meno riconoscibili e i colori sempre meno naturalistici. Per Kandinsky il riferimento alla musica è della massima importanza, per lui ogni colore ha un effetto sulla psiche e ha un suono specifico.

Attraverso l'ausilio dei quadri di Kandinsky, presenti nella nostra mostra, con i bambini abbiamo lavorato sui colori primari e derivati, sulle forme geometriche e sulla loro unione allegra e fantasiosa, sui movimenti dati dalle righe ondulate che ci ricordano quella dei nastri svolazzanti delle ginnaste.



Con tanto impegno e molta fantasia i bambini hanno riprodotto alcune opere d'arte di W. Kandinsky sperimentando diverse tecniche e miscelando i diversi colori per crearne di nuovi.


Non sono mancati racconti inerenti all'argomento e storie create dalla fantasia dei bambini che parlavano di forme, suoni e colori.

La prima settimana di maggio è stata dedicata alla PACE e sono state svolte tantissime attività ed iniziative riguardanti questo argomento: dall'assaggio del pane della pace realizzato dal presidente dell'Associazione Panificatori di Milano, alla condivisione dei propri giocattoli con i compagni. Dalla lettura di storie sulla pace, alla lezione di Inglese WE LOVE PEACE. Dalla realizzazione di un murales dedicato alla pace, alle parole di Don Stefano e infine la realizzazione di un video su un canto animato dal titolo " LA DANZA DELLA PACE".



Per quanto riguarda inglese il maestro Alessandro, dopo averci insegnato come si saluta, come ci si presenta e si dice il proprio nome, come si dicono i numeri e i colori, ha introdotto l'argomento degli animali della fattoria e gli animali domestici, delle parti del corpo umano: testa, occhi, orecchie, bocca, braccia mani, gambe e piedi, i nomi dei diversi cibi che più ci piacciono ed infine le diverse emozioni.


Ogni classe ha realizzato dei cartelloni riguardo a tutti questi argomenti.



Cosa stiamo facendo in ...religione


LA CHIESA ... IL PROGETTO DI DIO SUGLI UOMINI

In questa ultima parte dell'anno scolastico, affronteremo con i bambini l'importante tema della Chiesa.



Spiegheremo loro che Gesù prima di ascendere al cielo ha inviato gli apostoli nel mondo, dando loro una missione speciale: "Andate e ammaestrate tutte le nazioni, battezzandole nel nome del Padre, del Figlio e dello Spirito Santo, insegnando loro ad osservare tutto ciò che vi ho comandato" (Mt 28,19-20.) Così ha avuto inizio la Chiesa.

Successivamente scopriremo insieme cos'è la Chiesa: la casa e la famiglia di Dio, fatta da tante pietre unite tra loro, ognuna al suo posto, nella quale abita Dio. Non si tratta di una casa materiale, ma di una casa fatta da **persone**, che sono dimora di Dio. La scoperta di questo messaggio avverrà con la realizzazione di un cartellone sul quale è raffigurata una chiesa con due braccia spalancate nel gesto di accogliere; all'interno di questo abbraccio ogni bambino si è disegnato. Dio Padre accoglie ognuno di noi nella sua grande famiglia!




Infine spiegheremo ai bambini che la chiesa vive nelle nostre case (è la chiesa domestica) e nella nostra città (è la comunità parrocchiale). Anche noi nelle nostre case possiamo contribuire a mantenere vivo e a far crescere l'amore tra tutti.



Tutte le famiglie di Lainate costituiscono una **parrocchia**, una comunità di fedeli alla cui guida è posto un sacerdote. La domenica tutta la comunità cristiana si riunisce in chiesa per celebrare l'Eucarestia.

Conosceremo a scuola la nostra parrocchia, dedicata a San Vittore Martire, e dopo averla scoperta a scuola attraverso delle foto, andremo a visitarla per potere ammirare le numerose opere artistiche che ci parlano di Gesù.



In occasione della festa di San Vittore ai bambini è stata raccontata la vita di questo martire, attraverso i dipinti presenti nella cupola della nostra chiesa.

Libri interattivi

C'è chi li definisce solo libri digitali (quindi ricchi di musiche, esercizi, giochi), e chi, invece, include in questo insieme anche i libri cartacei purché coinvolgenti e capaci di far agire il lettore

di renderlo partecipe attivamente alla lettura, tramite idee, storie, quiz, indovinelli, oggetti che si toccano, colori...

È in questo modo che si crea un rapporto altamente intuitivo che oltre al concetto della lettura, porta in campo anche il concetto del "cosa fare".

I libri interattivi fanno venire in mente immediatamente un grandissimo autore, Hervé Tullet, che i bambini hanno avuto modo di conoscere durante l'anno.

Hervé Tullet è un artista, scrittore e illustratore francese, autore rilevante nel mondo della letteratura per l'infanzia. Oltre a creare libri stupendi, cambia l'ottica classica autore-lettore: trasforma il libro che si sta leggendo in uno strumento, con i suoi colori, i suoi inviti a pigiare, ad agitare, a mettere le dita per animare delle figure piatte. Tullet non conosce la noia e offre ai bambini la scintilla per accendere l'immaginazione e dare il via ad attività stimolanti e creative.

Hervé Tullet ha letteralmente rivoluzionato la letteratura dell'infanzia: il lettore interagisce con il libro, segue le indicazioni al fine di contribuire a creare lui stesso la storia. L'adulto accompagna il bambino in questo viaggio: è lui che legge l'indicazione al bambino e crea la magia.




"I bambini vogliono sapere tutto e non hanno pregiudizi. Essi, più sono piccoli e più sono aperti. Tutto è comprensibile ed è in grado di comunicare per loro con un vasto repertorio di strumenti. Tutto quello che dovete fare è mostrare qualcosa, per farla diventare l'inizio di una nuova cosa." Tullet

Tutti i suoi libri spingono i bambini a pensare in modo creativo ed indipendente affinché possano sprigionare la loro immaginazione e il loro interesse, sono curiosi di andare a vedere la pagina successiva per scoprire le "conseguenze" delle loro azioni, "chissà adesso cosa succede..."


Metti la mano, mischia i colori, schiaccia il pallino giallo...insomma il bambino è protagonista del libro, senza di lui nulla accade.

Tullet si discosta da tutti gli autori classici per la prima infanzia: i suoi libri non hanno personaggi e non hanno disegni elaborati, ma proprio quello li rende tanto apprezzati. Le immagini sono costituite perlopiù da macchie di colore, capaci di attirare l'attenzione. L'opera di Tullet non si limita ad intrattenere i bambini ma li invita ad imparare a giocare secondo uno schema che prevede regole strutturate e istruzioni da seguire secondo un ordine logico ben preciso.



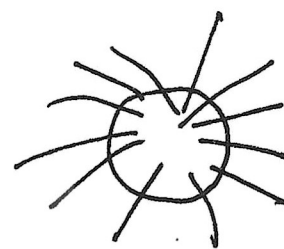
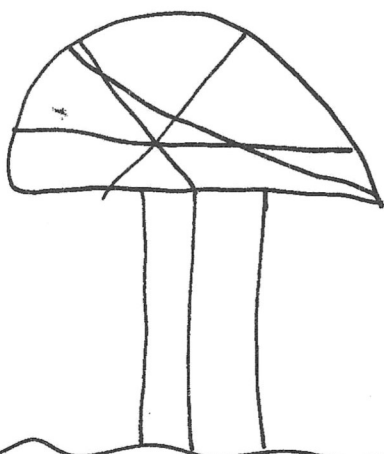
IL CERBIATTO VA IN VACANZA

C'era una volta un piccolo cerbiatto che viveva in un incantevole bosco, pieno di stimoli e cose sempre nuove. Tutto era fonte di interesse e curiosità. Ogni giorno, c'era sempre tanto da imparare - i versi degli animali, i colori e le forme dei fiori, il numero degli alberi presenti, la loro specie, le trasformazioni subite dalla natura col cambiare delle stagioni. Insomma, un'infinità di cose da osservare, guardare e conoscere.



Con l'arrivo dell'estate, però, il piccolo cerbiatto si sentiva molto, ma molto stanco. Per tutto l'autunno, l'inverno e la primavera, infatti, si era dato da fare per scoprire e conoscere il fantastico mondo del bosco e ora sentiva che le sue forze e la sua energia erano venuti meno. Per un intero anno aveva corso e saltato e ora che era arrivata l'estate il suo unico desiderio era quello di giocare e di usare tutto quanto aveva imparato divertendosi.

E fu così: il cerbiattino partì con la sua famiglia per un avventuroso viaggio. Andò al mare. Era un mondo nuovo e sconosciuto, ne aveva solo sentito parlare nel bosco ma non lo aveva mai visto. Che cosa curiosa, un cerbiatto al mare, pensava.



ADELAIDE

Attrezzato di 'salva-animali', di 'pinne' e 'occhialini' partì in groppa al cerbiatto adulto verso le spiagge più lontane: il viaggio fu lungo ma lui proprio non se ne accorse, perché dormì fino all'arrivo.

Giunse su una spiaggia di sabbia bianca sfiorata da un mare stupendamente azzurro: era mattina e c'era un sole brillante. Che meraviglia davanti ai suoi occhi.

Ma 'Ora che faccio?' pensò tra sé e sé. Questo mondo tanto bello era per lui sconosciuto. E subito pensò: 'Posso aiutarmi utilizzando tutte le cose che ho imparato nel bosco!'


E allora cominciò ad ascoltare il verso dei gabbiani e provò pure a imitarli. Che buffo che era, ma era divertentissimo. Poi ripeté i colori che si aprivano davanti ai suoi occhi: l'azzurro del mare, il bianco di qualche nuvoletta, il giallo del sole, il rosso dei granchietti che si aggiravano sulla riva. E correndo sul bagnasciuga scoprì le conchiglie e per ognuna che incontrava ne contava una in più. Scoprì l'estate, l'estate al mare.

E la cosa più bella fu per lui bagnarsi nell'acqua salata, abitata da tanti pesciolini colorati che guizzavano e lo salutavano divertiti.

La sua giornata passò veloce e stancante, ma sapete? La sera, in una coloratissima tenda da campeggio, il nostro cerbiattino proprio non riusciva a dormire, talmente tante erano state le cose che aveva conosciuto e che aveva imparato.

E ORA DISEGNA LE TUE VACANZE

Buon compleanno a...



GIUGNO


- 1 RICCARDO ALBERTI
- 3 ROMEO MASTRI
signora BETTY
- 6 FRANCESCO M. LUISI
AMMAR RIBIC
- 7 AURORA VERCELLINO
- 10 VITTORIA GULINO
ELIANA VITALE
THIAGO SANGINESI
NICOLO' SANGINESI
- 12 GIACOMO MICALI
- 14 VIRGINIA GHIA
DIEGO DAPIT
- 16 BENEDETTA BUSNELLI
- 18 JOSEFINE F. GIORDANO
- 21 GABRIELE BELINGHERI
- 25 ADELAIDE
- 28 MATILDE ASTORE
THIAGO PETRONI
- 29 BIANCA MUGERLI

LUGLIO

- 2 signora JENNIFER
- 4 MAESTRA ELENA
- 5 THOMAS TOLENTINO
- 7 FLAVIANA
- 9 ARTURO MASTRI
- 13 ADELE C. ESPOSITO
LEONARDO
- 14 MAESTRA ARIANNA
- 21 MAESTRA MONICA
- 22 MAESTRA STEFANIA
- 28 ILLIA
- 30 LAVINIA CORNALBA
GAIA MARANGONI
JACOPO AIROLDI

AGOSTO

- 1 TOROPANKO YEVHENIIA
THIAGO FERNANDEZ
- 10 CECILIA FRUSTACI
MANUEL MARZAROLI
- 12 RICCARDO
- 14 DOMADIOS H. RAMZY
- 16 JACOPO DEL SONNO
- 18 VADA TURNER QUIIN
ANGELA
- 20 NATHAN GIANNINI
- 26 LEO
- 27 AURORA
- 29 ALICE BUCCOLO
- 30 VIOLA ROCCO




ANGELO

Tanti Auguri

CANTI

TANTE GRAZIE A TE



A chi mi ama e mi sta vicino:
Grazie, grazie a te!
A chi mi guida sempre nel cammino:
Grazie, grazie a te!
A chi mi segue giorno dopo giorno,
mi fa scoprire il mondo che ho intorno:
Grazie, grazie, tante grazie a te!
Grazie, grazie, tante grazie a te!


A chi dimostra di volermi bene:
Grazie, grazie a te!
A chi mi ascolta e ci sto bene insieme:
Grazie, grazie a te!
A chi è vicino e, quando ho paura,
con la sua voce un po' mi rassicura.
Grazie, grazie, tante grazie a te!
Grazie, grazie, tante grazie a te!

A chi mi dà il suo tempo ed il suo cuore:
Grazie, grazie a te!
A chi consola ogni mio dolore:
Grazie, grazie a te!
A chi sorride e gioca insieme a me,
mi fa sentire grande come un re.
Grazie, grazie, tante grazie a te!

Grazie, grazie, tante grazie a te!
Grazie, grazie a te!
Grazie, grazie a te!

Grazie, grazie, tante grazie a te!
Grazie, grazie, tante grazie a te!
Grazie, grazie, tante grazie a te!
Grazie, grazie, tante grazie a te!

GRAZIE



TRE ANNI A SCUOLA

Il primo giorno alla scuola dell'infanzia
me lo ricordo ero disperato
piangevo forte volevo la mia mamma
e non volevo restare qui.

Ue ue ue non pingere bebè
Ue ue ue ma dimmi cosa c'è!

La maestra mi tiene vicino
e dopo un po' faccio un sorrisino.
Con la matita disegno una casa
e lo voglio regalare al mio papà.
No no no io non piango più
No no no son bravo sempre più.

Passano gli anni e passano i mesi
e mi ritrovo nel gruppo dei medi.
Con gli amici gioco e mi diverto
canto canzoni e conto fino a 100.
Oh oh oh, do re mi fa sol la
oh oh oh, che bello stare qua!

Ora invece sono dei grandi
Invento storie, scrivo il mio nome.
Faccio da solo qualche esperimento
so tante cose e sono contento.

Si, si, si mi piace stare qui
Si, si, si mi piace e dico si.

E tutti voi ora devo salutare
Alla scuola primaria devo andare.
E finalmente sono un remigino
Ecco il diploma, faccio un bell'inchino
Hop, hop, hop salta fin lassù
Hop, hop, hop son bravo sempre più!
Hop, hop, hop salta fin lassù
Hop, hop, hop son bravo sempre più!

1
2
3



Siamo i remigini

*Siamo i remigini, lasciateci passare
alla scuola primaria siamo pronti ad andare.
Siamo i remigini e noi ce ne vantiamo
e a battere le mani tutti quanti vi invitiamo!*

*Eccoci insieme tutti qua
è il nostro giorno di felicità
con la mano saluterò: CIAO CIAO!
gli amici e le maestre CIAO!*

*Siamo i remigini, lasciateci passare
alla scuola primaria siamo pronti ad andare.
Siamo i remigini e noi ce ne vantiamo
e a battere le mani tutti quanti vi invitiamo!*

*Mille ricordi dentro noi
non ci scorderemo mai di voi.
Questa canzone canterò: trallallà
dedicata a tutti voi!*

*Siamo i remigini, lasciateci passare
alla scuola primaria siamo pronti ad andare.
Siamo i remigini e noi ce ne vantiamo
e a battere le mani tutti quanti vi invitiamo!*

*Viva i remigini, evviva noi!
Batti le mani forte più che puoi
ora grida insieme a me: hurrà!, hurrà!
Viva i remigini hurrà!*

*Siamo i remigini, lasciateci passare
alla scuola primaria siamo pronti ad andare.
Siamo i remigini e noi ce ne vantiamo
e a battere le mani tutti quanti vi invitiamo!*

*Eccoci insieme tutti qua
è il nostro giorno di felicità.
con la mano saluterò: CIAO CIAO!
gli amici e le maestre CIAO!*


*Siamo i remigini, lasciateci passare
alla scuola primaria siamo pronti ad andare.
Siamo i remigini e noi ce ne vantiamo
e a battere le mani tutti quanti vi invitiamo!
Siamo i remigini, lasciateci passare
alla scuola primaria siamo pronti ad andare.
Siamo i remigini e noi ce ne vantiamo
e a battere le mani tutti quanti vi invitiamo!*









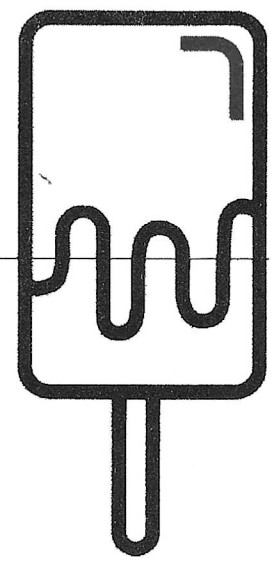

GIORGIA

GIOCHI E ATTIVITA':


RIPASSA IL TRATTEGGIO E COLORA IL DISEGNO





COSA METTI NELLA VALIGIA PER ANDARE AL MARE??



DOPO AVER RITAGLIATO, INCOLLA GLI ELEMENTI DELLA SPIAGGIA



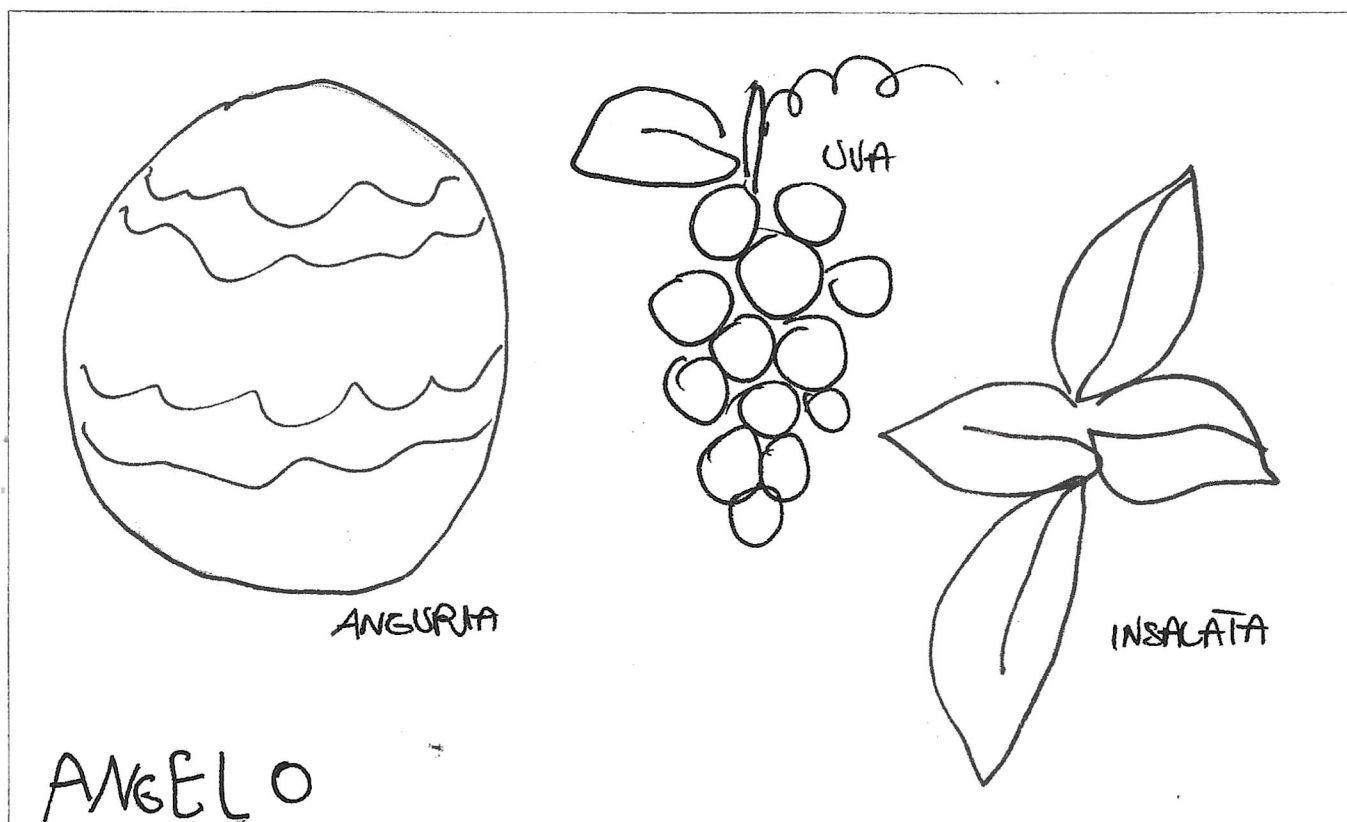


SEZIONE PRIMAVERA

COSA STIAMO FACENDO

La nostra avventura alla scoperta del colore verde prosegue con tanti laboratori di manipolazione e pittura.


Dopo aver assaggiato alcuni frutti di questo colore i bimbi, in un altro giorno, li hanno riconosciuti e colorati su un foglio bianco. La scoperta infatti dei colori passa anche attraverso il gusto e l'olfatto, per questo per i piccoli è importante che nelle attività siano coinvolti, gradualmente, tutti i cinque sensi.



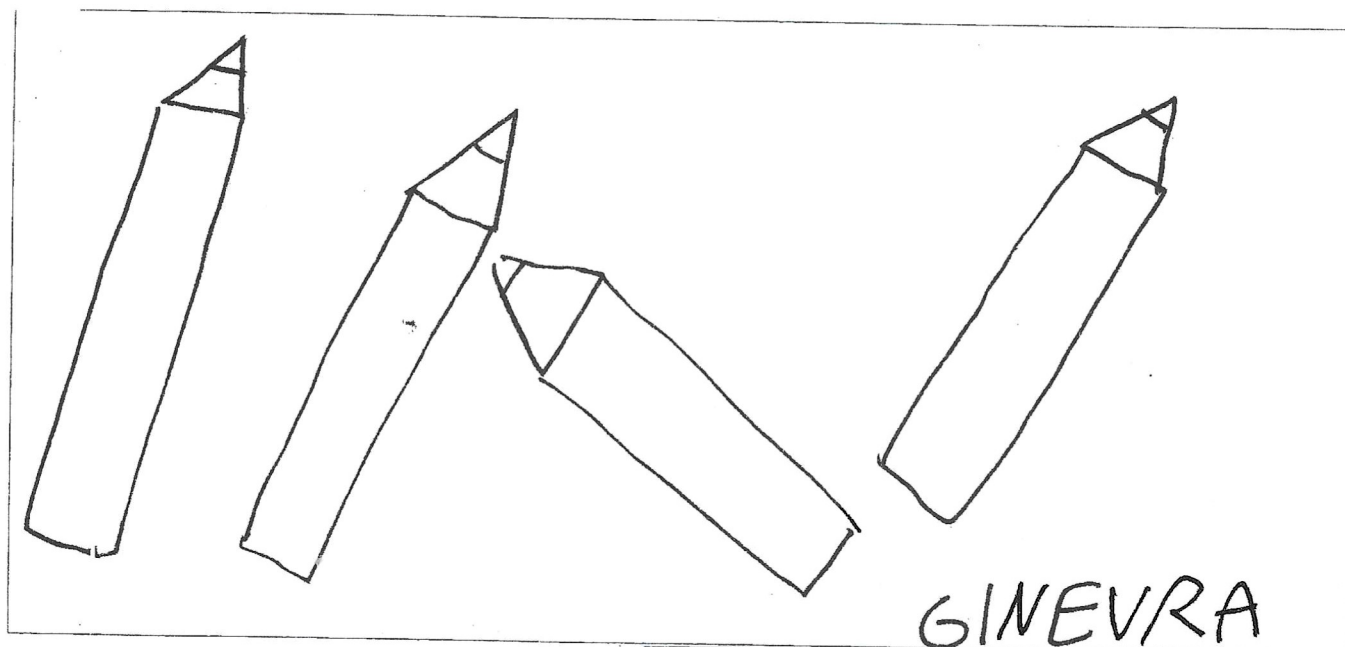
Il colore verde è stato poi protagonista di diverse attività di pittura e manipolazione. La valigia ha portato degli strumenti per dipingere un po' insoliti: macchinine, gessetti e spugne di varie dimensioni.

I bimbi hanno usato le macchine per colorare con la tempera verde immergendovi le ruote e disegnando sulla carta tanti percorsi.

Poi con le spugnette hanno riempito un grande foglio bianco e infine con i gessetti hanno lasciato traccia su un cartellone nero. I bimbi in queste attività hanno avuto modo di sperimentare diverse tecniche di disegno e pittura.



Ora i bimbi son pronti per passare alla scoperta di altri colori che li accompagneranno per altri divertenti laboratori fino alla fine dell'anno scolastico.



PREMI ESSELUNGA/AMAZON

Care famiglie,

anche quest'anno siamo riusciti ad avere i premi da Esselunga, "Amici di scuola", e da Amazon, "Un click per la scuola". Nel dettaglio:

da Esselunga

- 3 computer Notebook
- 4 mouse wireless
- 3 speaker
- 24 barattoli di colla vinilica da 1kg
- 36 confezioni di Dido' da 7 barattoli cadauna (tot 252 pezzi)
- 4 confezioni di temperelli da 96 cadauna (tot 384 pezzi)
- 2 vassoi multisensoriali
- 16 barattoli di pennarelli da 48 cadauno (tot 768 pezzi)

da Amazon

con 442.28 euro la scuola ha acquistato


- 2 libri
- 6 raccoglitori
- colle
- fogli per plastificatrice
- sdoppiatore cuffie
- 1 plastificatrice
- portabici
- 1 temperino elettrico

E, per la vostra collaborazione,...

Grazie
di
cuore!

Avvisi

- ✓ **Giovedì 2 giugno (festa della Repubblica) e Venerdì 3 giugno 2022 (delibera del consiglio di gestione) la scuola rimarrà chiusa**
- ✓ **Nella giornata di sabato 11 giugno 2022 si svolgeranno le feste di fine anno scolastico delle singole classi della scuola dell'infanzia. Nei prossimi giorni uscirà sul sito della scuola www.maternadele.it l'avviso dettagliato**
- ✓ **Nel pomeriggio di mercoledì 15 giugno 2022 si svolgerà la festa di fine anno scolastico della sezione primavera. Nei prossimi giorni uscirà sul sito della scuola www.maternadele.it l'avviso dettagliato**
- ✓ **Nella giornata di sabato 18 giugno 2022 si svolgeranno i colloqui, in presenza, con i genitori dei bambini della scuola dell'infanzia. Si potrà prenotare, tramite bookeo, a partire dal 30 maggio 2022.**
- ✓ **Nella giornata di sabato 25 giugno 2022 si svolgeranno i colloqui, in presenza, con i genitori dei bambini della sezione primavera. Si potrà prenotare, tramite bookeo, a partire dal 10 giugno 2022.**
- ✓ **La scuola termina giovedì 30 giugno 2022 alle ore 16.00 (alle 18.00 per chi frequenta il dopo scuola). Venerdì 1 luglio 2022 la scuola rimarrà chiusa per organizzare il centro estivo, che partirà lunedì 4 luglio 2022 e resterà in funzione per quattro settimane. Terminerà venerdì 29 luglio 2022 alle ore 13.00. Le iscrizioni per il centro estivo chiuderanno venerdì 17 giugno 2022.**



IL MURALES DELLA PACE

Anno scolastico 2021/2022

“LA PACE INIZIA CON UN SORRISO”



Grazie alla collaborazione di tutti i bambini della scuola il nostro murales è terminato.