


"Scuola dell'Infanzia Adele"

Scuola paritaria



GIORNALINO

2° N. DICEMBRE 2021




Via Litta 52 Lainate (MI)
Tel.: 02.9370816

Mail: info@maternadele.it
Sito: www.maternadele.it

INDICE

- Pag. 1 **Indice**
- Pag. 2 **Gli auguri di Papa Francesco**
- Pag. 3 **Cosa stiamo facendo in...religione**
- Pag. 4/5 **Cosa stiamo facendo**
- Pag. 6 **Giochiamo insieme**
- Pag. 7 **Tanti auguri**
- Pag. 8/9 **Storia: "Babbo Natale e la renna Rudolph"**
- Pag. 10 **Il gioco del memory**
- Pag. 11/12 **Canti di Natale**
- Pag. 13/14 **Sezione Primavera**
- Pag. 15 **Awisi**
- Pag. 16 **Concorso artistico: la porta più natalizia**





GLI AUGURI DI PAPA FRANCESCO

“Il Natale, si legge in un messaggio di auguri attribuito a Papa Francesco per queste Sante Feste, è di solito è una festa rumorosa: ci farebbe bene un po' di silenzio per ascoltare la voce dell'Amore.

Natale sei tu, quando decidi di nascere di nuovo ogni giorno e lasciare entrare Dio nella tua anima.

L'albero di Natale sei tu quando resisti vigoroso ai venti e alle difficoltà della vita. Gli addobbi di natale sei tu quando le tue virtù sono i colori che adornano la tua vita.

La campana di Natale sei tu quando chiami, congreghi e cerchi di unire.

Sei anche luce di Natale quando illumini con la tua vita il cammino degli altri con la bontà, la pazienza, l'allegria e la generosità.

Gli angeli di Natale sei tu quando canti al mondo un messaggio di pace di giustizia e di amore.

La stella di Natale sei tu quando conduci qualcuno all'incontro con il Signore. Sei anche i re magi quando dai il meglio che hai senza tenere conto a chi lo dai.

La musica di Natale sei tu quando conquisti l'armonia dentro di te. Il regalo di natale sei tu quando sei un vero amico e fratello di tutti gli esseri umani.

Gli auguri di Natale sei tu quando perdoni e ristabilisci la pace anche quando soffri.

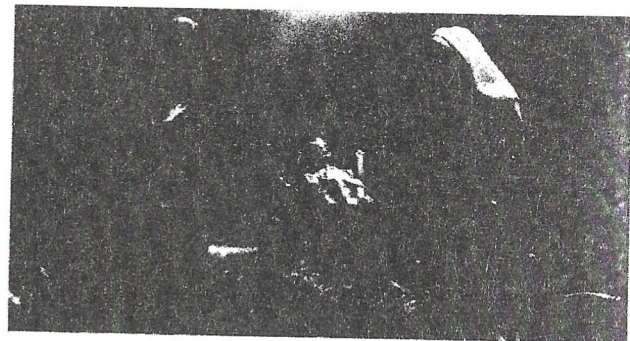
Il cenone di Natale sei tu quando sazi di pane e di speranza il povero che ti sta di fianco.

Tu sei la notte di Natale quando umile e cosciente ricevi nel silenzio della notte il Salvatore del mondo senza rumori ne grandi celebrazioni;

tu sei sorriso di confidenza e tenerezza nella pace interiore di un natale perenne che stabilisce il regno dentro di te.


Un buon Natale a tutti coloro che assomigliano al Natale.”

Messaggio augurale di Papa Francesco



Cosa stiamo facendo in... religione

Anche il nostro programma di religione, come quello didattico annuale, è all'insegna dell'arte. Uno dei primi argomenti trattati è stata la Creazione. Abbiamo letto ai bambini il passo della Genesi che racconta proprio di questo argomento mostrando i quadri "La creazione" di Walter Rane e "La creazione di Adamo" di Michelangelo. Dopo la lettura e la visione dei dipinti abbiamo rielaborato il racconto con cartelloni, plastici e giochi a tema.



CHIARA



Dopo la creazione abbiamo trattato il censimento di Maria e Giuseppe mostrando il quadro "Il Censimento" di Pieter Bruegel. Dopo aver osservato, analizzato e "giocato" a dare la caccia ai particolari del dipinto abbiamo focalizzato la nostra conversazione sull'importanza del nome, scrivendolo, e copiando il cognome.

EDOARDO

MICOLE

TOMMASO


Successivamente con l'arrivo del Natale abbiamo letto i passi relativi alla nascita di Gesù tratti dal Vangelo e, con diverse modalità, abbiamo riprodotto, copiato o colorato i dipinti relativi: "La natività" di Sergio di Castro e "La natività" del Botticelli.



AURORA

COSA STIAMO FACENDO

Con il mese di novembre sono iniziate le attività del progetto "Dal filo al pennello", il nostro programma didattico annuale. Tutte le proposte prenderanno il via da un avvenimento accaduto a scuola: venerdì 15 novembre i bambini sono stati sorpresi da un messaggio ricevuto sotto la porta della classe. Nel raccoglierlo si sono accorti che ad esso era legato un filo, che hanno seguito e che li ha portati nel loro spazio del pranzo dove c'era uno strano pennello, una lettera e una scatola regalo.



LEDA

Desiderosi di conoscere il messaggio della lettera e il contenuto del pacco, hanno preso tutto e si sono diretti in classe; qui l'insegnante, dopo aver letto la lettera, ha aperto il regalo e, insieme ai bambini, ha scoperto il contenuto: dei dipinti di pittori famosi, alcuni fogli bianchi, la tavolozza del pittore, una matita di terracotta e una di carboncino, i temperelli, gli acquarelli, un foglio dove poter fare il graffito e un libro dell'autore Tullet.

I bambini, felici di quanto ricevuto in regalo, hanno provato ad usare alcuni di questi materiali in maniera libera, ma nel corso dell'anno saranno questi stessi oggetti a guidare le varie esperienze e attività.



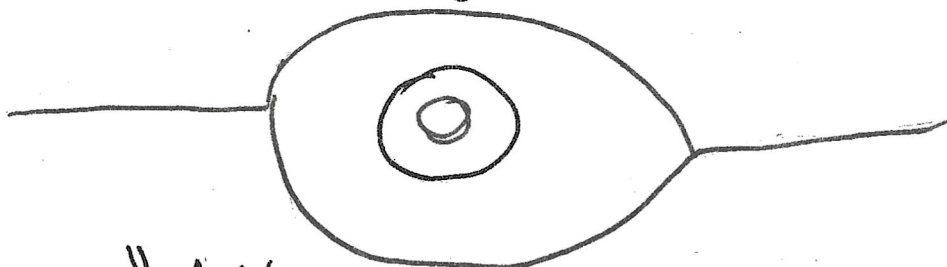
Ed eccoci pronti a iniziare da ... Tullet, un artista francese poliedrico che ha rivolto la sua attenzione alla creatività dei bambini e per il quale è fondamentale lasciare che essi sperimentino la loro creatività in maniera costruttiva, libera, cooperativa e scambievole. Attraverso questo artista, i bambini vivranno esperienze riguardanti i vari ambiti di vita dei bambini (motorio, linguistico, creativo, logico matematico)



Nello specifico per l'ambito linguistico, partendo dal libro che ogni classe ha trovato nella propria scatola-regalo, presenteremo Tullet, fornendo ai bambini le notizie più importanti e significative dell'autore e ci divertiremo a trasformare una sua foto in puzzle, che metteremo in una cornice realizzata riprendendo alcune tecniche trovate proprio nel suo libro.

Per l'ambito motorio, partendo dal libro "Il gioco di andiamo", un libro che è un invito a toccare, a seguire il percorso, a scoprire cosa c'è intorno e dietro ai buchi, che non ha bisogno di parole perché è un libro tattile che invita a compiere azioni, i bambini realizzeranno loro stessi delle strade con le corde che percorreranno da soli o insieme agli amici, inventando percorsi che li porteranno "da qui a là".

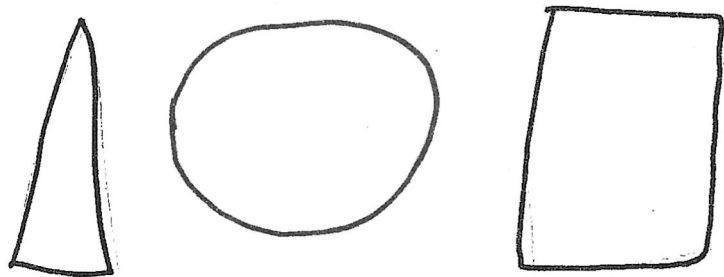
il gioco di



"ANDIAMO"

LEDA

Per l'ambito logico matematico, sarà il libro "Forme, tutto comincia da un punto" a guidare i bambini alla scoperta delle forme geometriche. Dopo aver giocato con forme di diversi colori e dimensioni, ogni bambino realizzerà la sua opera d'arte disponendo le varie figure geometriche su uno sfondo realizzato con le trame di Tullet.

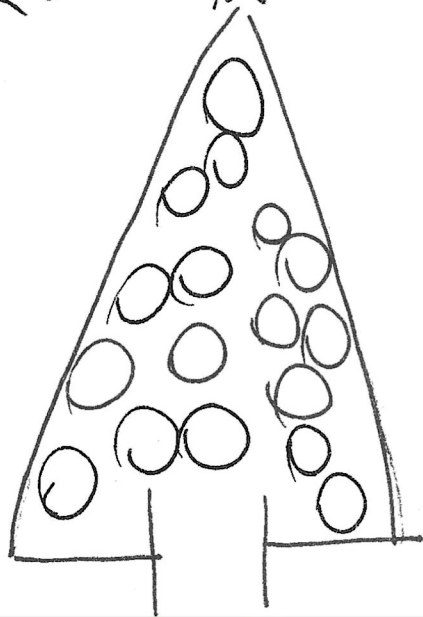


CARLOTTA

Queste sono le prime esperienze che vivranno i bambini guidati Tullet, ne verranno proposte altre che vi racconteremo nel prossimo numero del giornalino.

Infine, con l'avvicinarsi del Natale, tutti i bambini saranno coinvolti nella realizzazione di disegni e addobbi per la classe, nella costruzione del proprio lavoretto e nell'allestimento della sorpresa da inviare a mamma e papà l'ultimo giorno di scuola.


CARLOTTA



LEDA

Giochiamo insieme...


Aiuta Maria e Giuseppe a trovare la strada verso
la capanna



TANTI AUGURI

NOVEMBRE

- 2 GIULIA MAIORANO
- 4 MATILDE MACCHITELLA
- 7 VIOLA SCULIERO
- 10 ENEA PREMOLI
- 10 SOPHIA ANZANI
- 11 FEDERICO POIANI
- 13 AURORA
- 13 TOMMASO ARMENTANO
- 16 ALYSSA
- 17 CAMILLA MASSAI
- 17 CLARA HYSI
- 17 NICOLÒ
- 19 MATTIA SCAPPINI
- 19 TOMMASO RAIMONDI
- 20 ALICE FRANZOSI
- 25 MIRASNDA NINICATO
- 26 ALESSANDRO DILERNIA
- 26 LUDOVICA RAIMONDI
- 30 CHLOE NATALE



DICEMBRE

- 1 REBECCA GUGLIELMO
- 5 GIULIA RUISI
- 12 RADAELLI LEONARDO
- 14 ANDREA LAZZARONI
- 14 ANNA LAZZARONI
- 14 LUCREZIA COVELLO
- 16 MIA PAREYA YALTA
- 19 GINEVRA
- 20 Sig. GIANLUCA MULIARI
- 23 MATTIA CERVIA
- 25 NICOLO' RAIMONDI
- 26 OLIVIA MAESTRONI
- 27 ENEA LA BARCA

GENNAIO

- 1 LEONARDO DONNICI
- 5 CARLOTTA
- 6 ANNA ALBIZZATI
- 6 MIRKO BORACINO
- 6 JACOPO LONGHI
- 7 ELENA COSTA
- 7 SAMUELE CASE'
- 8 NICOLE
- 8 Maestra LINDA
- 10 ANDREA ZANZERA
- 10 CRISTIAN FINCO
- 11 MELISSA MORABITO
- 13 MATTEO DE BERNARDIN
- 15 ZOE
- 15 GAIA CARUSO
- 15 GIADA CATANIA
- 15 CHLOÉ
- 22 LEYLA
- 22 GIORGIA BOTTIGLIERI
- 27 CHLOE VANZULLI
- 28 CATERINA LAZZARONI

BVON
COMPLEANNO

Storia:

“BABBO NATALE E LA RENNA RUDOLPH”

Come farebbe Babbo Natale a portare i doni a tutti i bambini del mondo senza l'aiuto delle sue renne? Certamente non ci riuscirebbe!
Le sue renne sono nove, e sono tutte speciali. Ce n'è una però che è la più speciale di tutte perché ... Rudolph, così si chiama questa renna, ha una particolarità: un bel naso grosso, di un rosso brillante, che spicca proprio in mezzo al suo musetto.



Quanti problemi ha dato questo naso al povero Rudolph, quando era piccolo lo prendevano tutti in giro. Avrebbe fatto di tutto per poter avere un naso normale, che non si notasse così tanto. Grosso, va bene, quello l'avrebbe potuto accettare, ma rosso proprio NO! Eppure, è stato proprio grazie a questo naso che Babbo Natale in una notte di difficoltà è riuscito a distribuire i suoi doni.



Qualche anno fa, nella notte di Natale, infuriava una tempesta con neve e vento fortissimi. Neppure in Lapponia si era mai visto niente di simile!
Gli elfi, i piccoli aiutanti di Babbo Natale, erano preoccupatissimi: come ci si poteva mettere per strada con quel tempo?

Babbo Natale decise di partire ugualmente. Preparò la slitta, attaccò le renne, e via!



Ben presto però si trovò in difficoltà: col buio e con quella neve, impossibile vedere il sentiero. Stava quasi per perdersi d'animo, quando Rudolph vinse la sua timidezza e propose una soluzione: avrebbe acceso il suo naso! Sì, proprio così! Il naso di Rudolph, infatti, oltre a essere rosso e grosso, aveva anche un'altra proprietà: si accendeva! Così, guidate da quell'insolita lanterna, le renne ritrovarono la strada ... e tutti i bimbi del mondo ebbero il loro regalo.



E, da allora, Rudolph non si vergogna più del suo naso; anzi, ne va proprio fiero!

COLORA, RITAGLIA E DIVERTITI CON IL GIOCO DEL MEMORY



CANTI DI NATALE

Il giorno piu' bello dell'anno

Chi vuole cantar qui con me.
Questo è un canto festoso
di buon compleanno al Bambino Gesù.
Ed allor canta con me anche tu!

Buon Natale amici miei che bel dì.
Sotto l'albero ho messo il mio cuore
il mio amore per mamma e papà,
tanti auguri di gran felicità!

C'è una stella nel ciel che ha qualcosa di più
ha una coda che illumina il blu,
è la stella cometa che a noi porterà
pace in terra e tanta bontà.

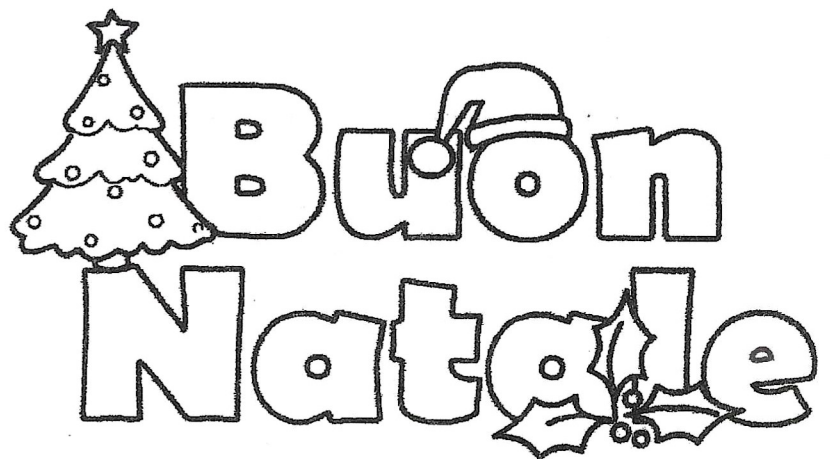
Buon Natale amici miei che bel dì.
Sotto l'albero ho messo il mio cuore
il mio amore per mamma e papà

It's the most wonderful time
of the year!

Fiocco-bianco di neve che lieve cadendo
ammanti le nostre città,
nel silenzio di ovatta verrà mezzanotte
ed il mondo "alleluja" dirà!

Buon Natale amici miei che bel dì.
Sotto l'albero ho messo il mio cuore
il mio amore per l'umanità!

Buon Natale che bel dì
tanti auguri che bel dì
sempre qui bimbo Gesù
resta qui



L'ALFABETO DEL NATALE

Tutti possono cantare l'alfabeto del Natale
prendo lettere e parole che ne faccio una canzone.

Tutti possono imparare l'alfabeto del Natale,
basta un po' di fantasia! Siete pronti ... allora via!

A come abete

B come bianco

C come canto

D come dono

E come elfo

F di fiocco

G come grotta

H di Happy, Happy Christmas

I come idea per un regalo

L di luci

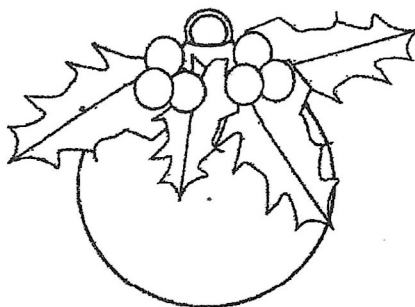
M di magi

N la neve scende più lenta

O come ora della festa di Natale

Tutti possono cantare l'alfabeto del Natale,
prendo lettere e parole che ne faccio una
canzone.

Tutti possono imparare l'alfabeto del Natale,
basta un po' di fantasia! Siete pronti ... allora via!



P come paglia e palle di neve

Q come questa notte speciale

R di renna

S di stella

T è torrone dolce e buono che sapore!

U come uno il bimbo che nasce



V come vischio di buono augurio

Z zampogne sento suonare

È l'alfabeto della festa di Natale

Tutti possono cantare l'alfabeto del Natale,
prendo lettere e parole che ne faccio una canzone.

Tutti possono imparare l'alfabeto del Natale,
basta un po' di fantasia! siete pronti....allora via!



SEZIONE PRIMAVERA


GIOCANDO S'IMPARA

Ci sono bambini, anche grandicelli, che proprio non ne vogliono sapere di soffiarsi il naso. Di solito non si tratta di un banale capriccio né di una generica testardaggine, ma proprio dell'incapacità di gestire il movimento. Sicuramente è una delle imprese più difficili per noi genitori, soprattutto in caso di raffreddore. Verso i tre anni di età il bambino acquisisce il controllo del respiro e dei movimenti necessari a soffiarsi il naso autonomamente. È quindi questa l'età giusta per cominciare a insegnargli come eseguire questa azione, per mantenere il naso libero e pulito, non solo quando è raffreddato. Ecco alcuni giochi divertenti che potranno aiutare voi genitori ad insegnare ai vostri bambini come soffiarsi il naso.



Siete pronti per divertirvi tutti insieme?


- Munirsi di una pallina da ping pong (di plastica rigida e leggerissima) e di una scatoletta di cartone. Porre la pallina al centro del bordo del tavolo e posizionare dall'altro lato del tavolo la scatola di cartone, come se fosse la porta di un campo di calcio.



Il gioco consiste nel soffiare con il naso (e solo con il naso e non con la bocca, pena la squalifica) contro la pallina indirizzandola verso la porta di cartone per fare goal. La mamma e il papà devono iniziare (a scopo di dimostrazione).

La sfida

Si può poi fare una gara coinvolgendo ovviamente il bambino: vince chi in tre minuti fa più goal. Dopodiché quando serve che si soffi il naso basta ricordargli di fare come durante il giochetto della pallina.



- I bambini sono molto attratti dalle fiabe, soprattutto se a raccontarle sono i genitori. Possiamo inventarci una storia che racconti di un cucciolo di drago che deve imparare a sbuffare fumo dal naso. Quindi chiediamo al nostro bimbo di aiutare il draghetto, eseguendo lo stesso compito: cercando di cacciare più aria possibile con il naso.

Inizialmente il piccolino potrà avere difficoltà nel coordinare i movimenti e sarà portato a chiudere gli occhi, oppure a espellere l'aria con la bocca. Ecco che la storia si arricchisce dei tanti tentativi del drago per riuscire nell'impresa fino a raggiungere il successo.

A questo punto, per rinforzare questo comportamento, il draghetto vivrà avventure divertenti sbuffando il fumo dal naso. Con il tempo, infatti, questo gesto diventerà automatico.

Una volta che il nostro amico *draghetto* è diventato esperto in questo gioco, possiamo passare ad un'attività un pochino più complessa.

- Diamo una piccola cannuccia al bambino, un'altra la teniamo noi. Con della carta velina realizziamo una piccola pallina ed in fondo al piano del tavolo tracciamo una linea con un nastro o con della carta adesiva.




A questo punto sfidiamo il bambino a oltrepassare il traguardo della linea soffiando aria con una narice nella cannuccia, dopo aver chiuso con le dita l'altra, spingendo così la pallina sul tavolino. Chi riuscirà per primo a tagliare il traguardo? Anche in questo gioco inizialmente non sarà semplice coordinarsi e la pallina sarà spinta, inizialmente, con la cannuccia. Ma ripetendo la gara il bambino riuscirà a soffiare l'aria nel modo esatto.

- Un altro gioco divertente è quello di far volare tanti pezzettini di carta leggera, magari colorati, o di varie forme, chiudendo la bocca e soffiando con il naso. Fagli ripetere l'esercizio, aggiungendo successivamente una variante: soffiare solo con una narice, chiudendo l'altra con la pressione del dito.



BUON LAVORO E BUON DIVERTIMENTO A TUTTI!!!



AVVISI

Carissimi genitori,

*il 22 dicembre i Vostri bambini Vi stupiranno
con una bellissima sorpresa, occhio ai
cellulari...*

*In occasione delle festività natalizie, la scuola
rimarrà chiusa da giovedì 23 dicembre a
venerdì 7 gennaio compreso, riaprirà lunedì
10 gennaio.*

*L'iniziativa dell'Avvento in favore della
Caritas, che prevede la raccolta di pannolini e
prodotti per l'igiene personale e della casa,
continuerà anche dopo le vacanze di Natale.*

*Tutti noi Vi auguriamo un sereno Santo Natale
ed un felice anno nuovo.*

La classe vincitrice del 1° concorso artistico organizzato
dalla Scuola dell'Infanzia "Adele", dal titolo:

"LA PORTA PIU' NATALIZIA"

È

