

*giovedì 19 MARZO 2020*

*FESTA*


*DEL PAPA'*



*Scuola dell'Infanzia Adele - a.s. 2019/20*

Vi vogliamo aiutare a preparare una bellissima sorpresa per i vostri papà!

Oggi è la loro festa e non si può fare festa senza avere preparato un regalo per il festeggiato. E allora mettiamo subito al lavoro...

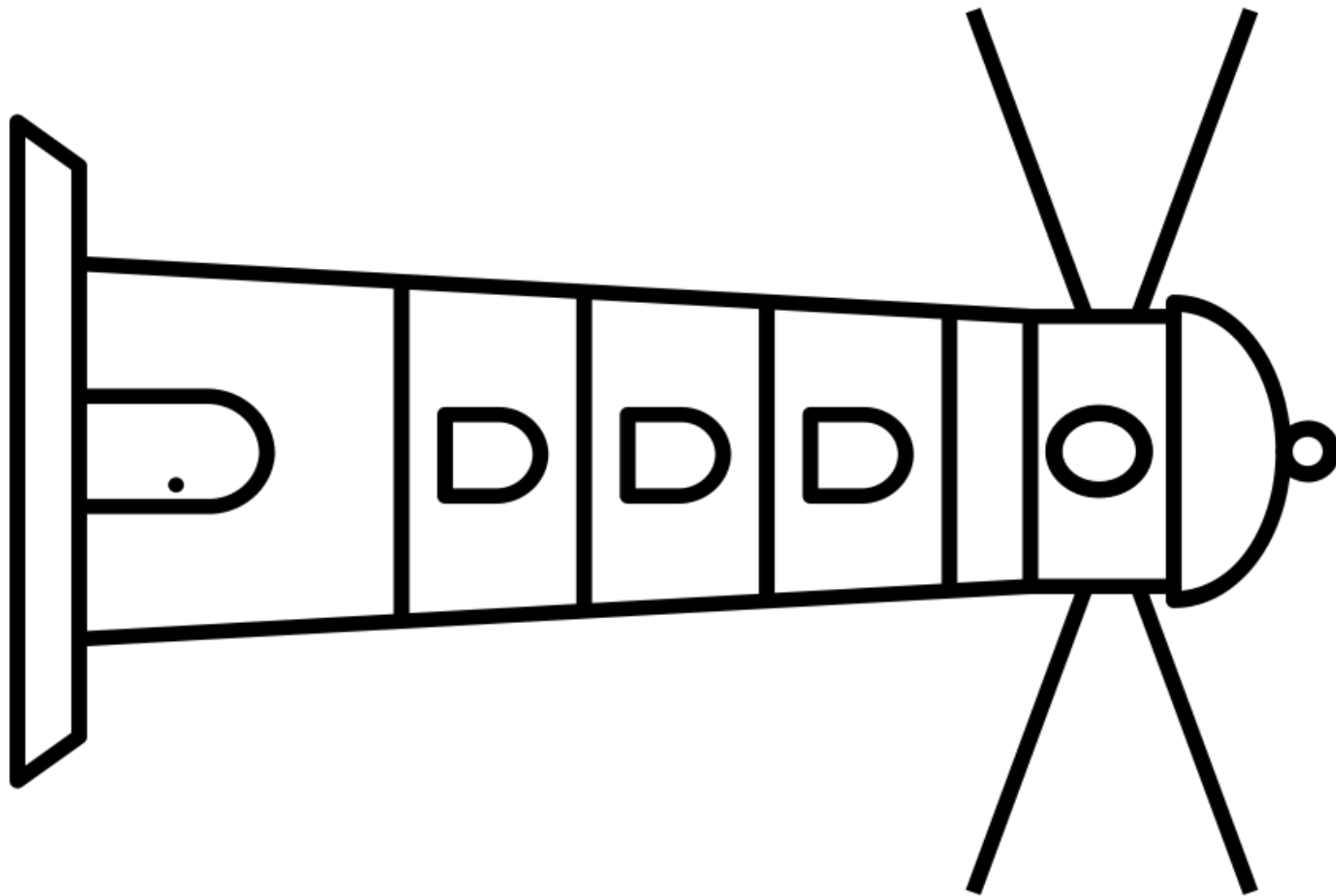


Scuola dell'Infanzia Adele - a.s. 2019/20

## Ecco cosa ci serve:

- Un foglio azzurro e uno verde (se non li hai non preoccuparti puoi sempre farli tu colorando con gli acquarelli un foglio bianco)
- Il disegno del faro che trovi qui di seguito (ma puoi anche disegnarne uno tu)
- Forbici e colla
- Matite, pennarelli o qualsiasi altro strumento per colorare










Scuola dell'Infanzia Adele - a.s. 2019/20

# Ora ti spieghiamo come procedere:


Colora il faro dei colori e con la tecnica che preferisci e poi taglialo lungo il contorno




Prendi il foglio verde e disegna una collinetta, che poi dovrai incollare nella parte inferiore del foglio azzurro (proprio come vedi in questa foto!)



Incolla il faro. Poi disegna il mare ai lati della collinetta, qualche nuvola in cielo e la luce nella parte superiore del faro, infine colora.





Sei arrivato all'ultimo passaggio!

Manca solo di mettere la scritta:

PAPA'

SEI IL MIO FARO.



Scuola dell'Infanzia Adele - a.s. 2019/20



Puoi scegliere se scriverla tu (i grandi sicuramente vorranno farlo) oppure puoi incollare quella che trovi in questa spiegazione o ancora farla scrivere alla mamma!





Ecco il lavoretto è così terminato, ma ricorda che puoi aggiungere tutto ciò che la fantasia ti suggerisce così da rendere questo regalo unico! Vedrai il tuo papà sarà al «settimo cielo».

Ciao bambini, un abbraccio e un bacio grande da tutte le vostre maestre!



Scuola dell'Infanzia Adele - a.s. 2019/20