



Personaggi
della storia
“ L’ape
capricciosa”

*Ciao bambini adesso ci divertiamo a costruire i personaggi della storia.
Buon lavoro!
Con affetto le maestre*



Materiale occorrente:

- *Rotoli di carta igienica*
- *Pennarelli*
- *Cartoncini*
- *Colla*
- *Forbici*




Costruiamo l'ape Camilla

Per prima cosa coloriamo di giallo e nero il rotolo di carta igienica,



poi disegniamo e ritagliamo la testa e le ali dell'ape.




Infine incolliamo la testa e poi le ali al rotolo di carta igienica colorato.

Ecco la nostra apina!!



Costruiamo la cavalletta

Per prima cosa coloriamo il rotolo di verde, poi disegniamo e ritagliamo la testa, le antenne e le ali della cavalletta.



Adesso possiamo incollare le parti che abbiamo ritagliato al rotolo e disegnare le zampine.

Ecco la nostra cavalletta!



Costruiamo la farfalla

Coloriamo il rotolo di carta igienica del colore preferito, poi disegniamo con un pennarello nero gli occhi e la bocca.



Adesso disegniamo le antenne e le ali, che potete decorare usando la vostra fantasia.



Infine incolliamo le antenne e le ali al rotolo.


Ecco la nostra farfalla!



Scuola dell'Infanzia Adele - a.s. 2019/20

Costruiamo la coccinella

Coloriamo il rotolo della carta igienica di nero, poi disegniamo, coloriamo e ritagliamo le ali, gli occhi e le antenne.



Una volta pronti possiamo incollare i pezzi al rotolo della carta igienica.

Ecco pronta la coccinella!



Scuola dell'Infanzia Adele - a.s. 2019/20

Costruiamo l'ape regina

Per prima cosa coloriamo di giallo e nero il rotolo di carta igienica, poi disegniamo, coloriamo e ritagliamo la testa, le ali e la bacchetta magica dell'ape.



Attacciamo tutto al rotolo di carta igienica.

Ecco la nostra ape regina!



Scuola dell'Infanzia Adele - a.s. 2019/20

Costruiamo l'ape operaia

Coloriamo il rotolo della carta igienica di nero e giallo, poi disegniamo e ritagliamo la testa, il fiore e le ali.



Infine incolliamo i pezzi sul rotolo.

Ecco pronta la nostra ape operaia!



Scuola dell'Infanzia Adele
- a.s. 2019/20