


SCUOLA DELL'INFANZIA "ADELE"  
SCUOLA PARITARIA

# GIORNALINO

N° 1 OTTOBRE 2015

MARTINA



VIA LITTA 52 - LAINATE  
MAIL: smadele@libero.it



TEL: 02 9370816  
SITO : [www.maternadele.it](http://www.maternadele.it)

## INDICE

- Pag 1*    *Presentazione del "Giornalino"*
- Pag 2*    *La parola a...Erminio Bertani*
- Pag 3*    *Un saluto delle nostre Suore*
- Pag 4*    *Benvenuti ai nuovi iscritti*
- Pag 11*   *Cosa stiamo facendo*
- Pag 13*   *Festa dei nonni*
- Pag 14*   *Cantiamo insieme*
- Pag 17*   *La festa della castagna*
- Pag 18*   *Buon compleanno*
- Pag 19*   *Racconto*
- Pag 20*   *Articolo per i genitori*
- Pag 24*   *Biblioteche a scuola*
- Pag 25*   *Vota la foto più bella*
- Pag 26*   *Il sito della nostra scuola*
- Pag 29*   *Recapiti rappresentanti di classe*
- Pag 30*   *Giochi per bambini*
- Pag 33*   *Avvisi*
- Pag 34*   *Menù invernale ed estivo*

*Buona lettura!*

# CIAO A TUTTI !!!



Mi presento: sono il *GIORNALINO* della Scuola dell'Infanzia "Adele". Con me scoprirete le attività che, nel corso dell'anno, verranno organizzate a scuola.

Sfogliando le mie pagine, create dai bambini con l'aiuto delle insegnanti, troverete:

- ✓ **NOTIZIE DELLA SCUOLA:** spiegazione delle attività didattiche e racconti di feste ed avvenimenti che riguardano la scuola.
- ✓ **CURIOSITÀ:** compleanni e testi delle canzoni che si imparano a scuola.
- ✓ **PER MAMMA E PAPA':** letture ed articoli a carattere psicopedagogico.
- ✓ **ATTIVITÀ:** giochi, barzellette, fiabe, racconti, idee per "fare e costruire"
- ✓ **AVVISI E NEWS**

Ogni due mesi mi troverete nella posta vicino alla porta della classe.

Verrò anche consegnato a persone ed enti presenti sul territorio di Lainate allo scopo di far conoscere l'esperienza educativa della scuola dell'Infanzia "Adele".

*Cari genitori e nonni*

*leggetemi con i vostri piccoli e...*

***Buon divertimento!!!***



.... il punto .....

Il nostro parroco, don Fulvio Rossi, Mercoledì 30 Settembre, ha celebrato la S. Messa di inizio anno scolastico. Durante l'omelia, sottolineando l'importanza del ruolo educativo che gli adulti ricoprono nei confronti dei bambini, ha citato la lettera pastorale del Card. Carlo Maria Martini, "Dio educa il suo popolo", per ricordare che Dio è il primo Educatore, a Lui ci dobbiamo affidare con la certezza che saremo sempre amati ed accompagnati, in ogni momento della nostra esistenza. In modo particolare, ci è vicino nei momenti di difficoltà, "è un Amico che non ti lascia mai solo", bisogna solamente affidarci a Lui.

Il 2 di ottobre è la festa dei SS. Angeli Custodi. Il Signore ha "assegnato" a ciascuno di noi un Angelo Custode che ci guida e sorregge nel cammino della vita, basta saperlo ascoltare aprendo i nostri cuori. Non a caso, da qualche tempo, durante questa giornata si celebra la festa dei nonni, grandi e preziosi "angeli custodi" dei bambini, grazie per la vostra amorevole presenza.

\*\*\*\*\*

Tra le tante iniziative, quest'anno la Scuola propone un' "Offerta Formativa" così articolata:

- per i piccoli, il corso di psicomotricità
- per i mezzani il corso di teatralità
- per i grandi il corso d'Inglese.

Tutti questi corsi si svolgeranno durante la giornata didattica.

Per venire incontro alla difficile situazione economica che viviamo, i costi di detti corsi saranno inferiori agli anni precedenti. Questo sarà possibile anche a seguito di un adeguamento della caldaia, ne è stata installata una a "condensazione", che comporta uno significativo sgravio fiscale ed un significativo risparmio sui consumi. Pertanto, il corso di psicomotricità costerà €. 50,00 con 27 lezioni, i corsi di teatralità e d'inglese €. 30,00 con 16 lezioni.

Ancora una volta vorrei ringraziare tutte quelle persone che, in vari modi ed a titolo gratuito, lavorano e credono in questa scuola dove la solidarietà e la condivisione sono elementi essenziali per la crescita, valori che ogni giorno ci impegniamo a trasmettere anche ai bambini.

Affidiamo nelle mani del Signore in nostro "Asilo"

Auguro a tutti un sereno anno scolastico

un cordiale saluto

Erminio Bertani

Lainate, 3 ottobre 2015

# IL SCLUTO DELLE NOSTRE SUORE



*Anche quest'anno la campanella della Scuola dell'Infanzia "Adele" ha fatto sentire il suo tintinnio. I cancelli si sono spalancati come braccia aperte per accogliere i bambini.*

*A noi suore, ci è caro, all'inizio di un nuovo anno scolastico, rivolgere a tutta la comunità educante, i nostri auguri di un buon cammino. Affidiamo a Maria l'opera educativa della Scuola, affinché sia per tutte modello di tenerezza e di paziente attesa che il seme gettato nel solco del cuore dei bambini possa germogliare. La nostra mamma celeste ci aiuti a riscoprire la gioia dell'amore di Dio per ognuno dei suoi figli.*

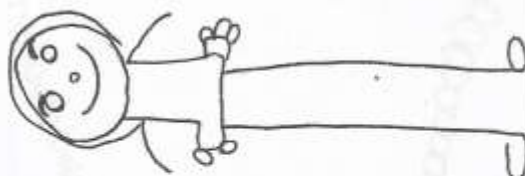


*Le Suore*


# UN AFFETTUOSO BENVENUTO A TUTTI I BAMBINI NUOVI!

## LILLA

SOFIA




CELESTE



GIUSEPPE ANDREA





MARTINO

GABRIELE  
CAR.

VERDI

ILHAN

GIULIA

TOMMASO

ARIANNA

MARTINA  
GIUGLIA

GABRIELE  
CAR.

BEATRICE



# ARANCIONI

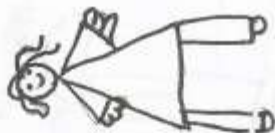
GIACOMO




FRANCESCA



REBECCA



MARIA SOUË



MATTEO



GABRIÈLE



MARTINO



EDOARDO



VIOLA




LUDOVICO




ALESSANDRO








**BLU**



MARTA



RICCARDO



DENNIS



ROBERTO



BEATRICE

LORENA



CAMILIA




GABRIELE



FEDERICO



TOMMASO



**AZZURRI**

SIRIA



ELEONORA



LUDOVICA



GIORGIO



VIOLA



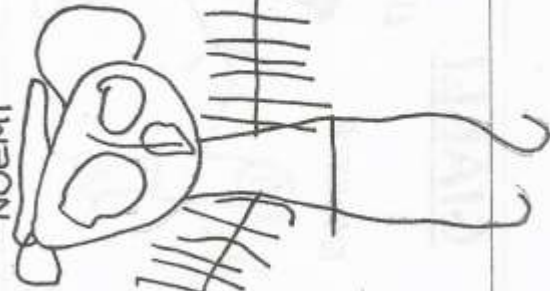
ENEAS



LORENZO



NOEMI



REBECCA



DIEGO



# GIALLI

RICCARDO

EMANUELE

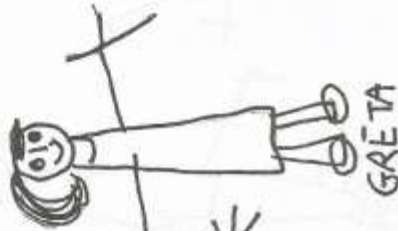


MARTINA



EMANUELE

LUCA

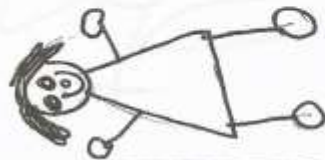


GRÈTA

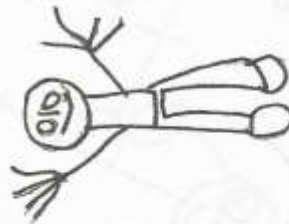
TOMMASO



AMELIA



SAMUELE



VIVIANE



EVAN




MATTEO



MARIA



EDGARDA



GIOVANNA




## COSA STIAMO FACENDO..?

Accogliere un bambino nella scuola dell'Infanzia significa incontrare un universo di elementi emotivi e cognitivi strettamente legati che derivano da esperienze di distacco pregresse e dallo stile personale di rielaborare situazioni nuove. Il significato etimologico del verbo *accogliere*, è anche "accettare-contenere in sé", e questo non deve limitarsi ai primi mesi di scuola ma richiede un'attenzione che inizia sì, ma prosegue riconoscendo la centralità del bambino durante tutto il percorso. Questa complessità rende necessario da parte degli insegnanti e degli educatori strutturare il "progetto accoglienza", in cui dedicare attenzione ai tempi, spazi e obiettivi e conquiste formative perseguibili.

Una scuola che ha la cultura dell'accoglienza è una scuola nella quale si sta bene, in cui i bambini frequentano con gioia, le famiglie si affidano con fiducia, in cui si creano legami veri, solidi e si cresce tutti insieme. Per tutti questi presupposti pedagogici, le attività di accoglienza saranno proposte non come singole attività ma come un percorso da condividere per vivere l'avventura della Scuola dell'Infanzia.


Anche quest'anno, per rendere più piacevole il periodo dell'inserimento, le insegnanti hanno pensato ad un percorso didattico attraverso l'ausilio di un personaggio: la banana Josephine.



FRANCESCO

Josephine è uno degli undici elementi che compongono il volto di FOODY, Mascotte di EXPO 2015, e precisamente è il sorriso di FOODY. Una mattina i bambini hanno trovato la banana in salone, la quale portava con se una lettera che in un secondo momento abbiamo letto tutti insieme. Nella lettera Josephine si presenta ai bambini spiegando il perché è venuta nella nostra scuola: vuole conoscerci meglio, esplorare da vicino il nostro ambiente, che ha in parte già visto a Marzo quando è venuta per la prima volta con FOODY, e creare nuove amicizie.

Attraverso l'ausilio di questo personaggio le insegnanti aiuteranno i bambini nuovi per ambientarsi a scuola, conoscere tutto il personale che vi lavora e creare nuovi legami di amicizia con i compagni. Per i bambini mezzani e grandi sarà invece l'occasione di consolidare le conoscenze acquisite e familiarizzare con i compagni nuovi.




ANTONIO

## RELIGIONE

Nel mese di ottobre i bambini mezzani e grandi hanno salutato nuovamente Suor Luigia, la quale si è presentata per la prima volta, invece, al gruppo dei piccoli. Suor Luigia ci accompagnerà per tutto l'Anno Scolastico raccontando ai bambini i momenti più importanti della vita di Gesù.




CHIARA




# FESTA DEI NONNI 2 ottobre 2015




Abbiamo festeggiato tutti i nonni della scuola invitandoli per una merenda. Per l'occasione, il giorno precedente alla festa, tutti i bambini si sono impegnati nella preparazione di torte diventando "piccoli pasticceri".



Il giorno della festa il salone della scuola era pieno di nonni, tutti erano seduti ed aspettavano emozionati di vedere i loro nipotini che per questa occasione avevano imparato una bella canzone.



Dopo aver cantato la canzone per i nonni, i bambini si sono seduti ai tavoli con loro per gustare una buonissima merenda: torta, biscottini e tè caldo.

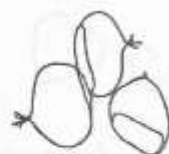


E' stata proprio una bella festa! Sicuramente un'esperienza da ripetere: un'occasione speciale che hanno avuto tutti i bambini e non solo per ringraziarli dell'affetto e della preziosa collaborazione che sempre generosamente ci offrono.






# Cantiamo insieme Festa della castagna



*Viva viva i nonni!*

La nonna Giovanna fa torte di pane,  
però la più bassa è alta una spanna,  
Inforca gli occhiali e inventa galati,  
prepara pozioni per gatti arrabbiati,  
C'è da divertirsi nella sua cucina,  
ma non raccontarlo a mamma!

Rit.: Viva viva i nonni che si mettono in gioco,  
e noi bambini basta poco,  
Ci basta un bacio, una carezza, una risata  
ed ecco che è una splendida giornata!



La nonna Maria non sta mai in panchina,  
lei gioca a pallone da sera a mattina,  
poi tira di tacco da gran campionessa,  
saltando si gira, però su se stessa,  
E tanti bambini la seguono contenti  
che nonna, o la trovi o la inventi  
Rit.

Se tu sei curioso vai da nonno Tizio,  
che quando risponde è un libro stampato.  
Lui spiega misteri di tante magie,  
di numeri e luoghi, non dico bugie!  
Conosce i motori come uno scienziato:  
non studia, ma dove ha imparato?  
Rit. 2 volte

Ci basta un bacio, una carezza, una risata  
ed ecco che è una splendida  
ed ecco che è una splendida  
ed ecco che è una splendida ...giornata!



## *I doni dell'autunno*

RIT.: Prima c'è settembre, ottobre poi novembre  
Tre mesi per me  
io son l'autunno e li dono a te

L'uva è ben matura è tempo di vendemmia  
E tutte rosse e gialle le foglie sono già

RIT.:

Buone le castagne le noci le nocciole  
E tutti gli animali provviste fanno già  
RIT.:

Un giorno all'improvviso  
ecco una nebbiolina  
ciascuno nella tana è pronto per dormir  
RIT.: 2 volte

tre mesi per me io sono l'autunno e li dono a te



*La sveglia birichina*

Drin drin drin drin drin  
Drin drin drin drin drin  
Drin drin drin drin drin  
Drin drin drin drin drin  
Quando suona di mattina  
la mia sveglia birichina  
è d'accordo con il gallo  
quando torna il sole giallo  
il rumore mamma mia  
spaventare mi farà  
ma la sveglia birichina  
il dovere suo lo fa!  
La sveglia birichina  
trillando di mattina  
d'accordo col galletto  
mi butta giù dal letto!  
Mi metto le ciabatte,  
poi bevo il caffelatte,  
mi lavo mani e faccia,  
poi mangio la focaccia.  
Mi dice la mia mamma:  
"Corri bambina a scuola".  
Poi dico la preghiera  
che mi accompagna  
fino alla sera.  
Drin drin drin drin drin  
Drin drin drin drin drin  
Drin drin drin drin drin  
Drin drin drin drin drin  
Ma la sveglia birichina  
per il babbo suona prima!  
Alle cinque del mattino  
puntualmente prende il treno  
e ritorna quando è sera  
sia d'inverno o primavera!  
Finalmente quando è festa  
la mia sveglia tacerà.  
Mi dice la mia mamma:  
"Corri bambina a scuola!".  
Poi dico la preghiera  
che mi accompagna  
fino alla sera.  
Drin drin drin drin drin  
Drin drin drin drin drin  
Drin drin drin drin drin



SCUOLA



# Canti ricreativi



## C'E NEL BOSCO UNA CASETTA

C'è nel bosco una casetta,  
un leprotto guarda e aspetta,  
un cerbiatto corre in fretta,  
bussa sul porton.

Leprottin per carità,  
il cacciatore mi vuol sparar.

Solo tu mi puoi salvar,  
dammi su la man.  
Lalla la la lla la la lla la...

## L'Angelo Custode

Io non lo vedo, ma so che c'è un Angelo Custode  
vicino a me.

Lui mi protegge, non mi lascia mai  
anche se io gli combino guai.

Angelo di Dio stai vicino a me  
non mi lasciare, resta qui con me.

## IL TRENINO

Fischia il treno, il treno fischia  
C'è ..... macchinista  
C'è ..... capostazione  
C'è ..... dentro il vagone

..... Tutto elegante, nel vagone ristorante  
(se maschio) ..... Un po' biricchino guarda fuori dal finestrino  
(se femmina) ..... Un po' biricchina guarda fuori dalla cabina

## LE DITA DELLA MANO



Dov'è il pollice, dov'è pollice,  
sono qua, sono qua  
come stai quest'oggi,  
molto bene grazie  
vado via, vengo anch'io.

Dov'è l'indice, dov'è l'indice,  
sono qua, sono qua  
come stai quest'oggi,  
molto bene grazie  
vado via, vengo anch'io.

Dov'è il medio, dov'è il medio  
sono qua, sono qua  
come stai quest'oggi,  
molto bene grazie  
Vado via, vengo anch'io.

Dov'è l'anulare, dov'è l'anulare.....  
Dov'è il mignolo, dov'è il mignolo.....  
Dove son le mani, dove son le mani...  
Dove sono i pugni, dove sono i pugni...



# LA FESTA DELLA CASTAGNA

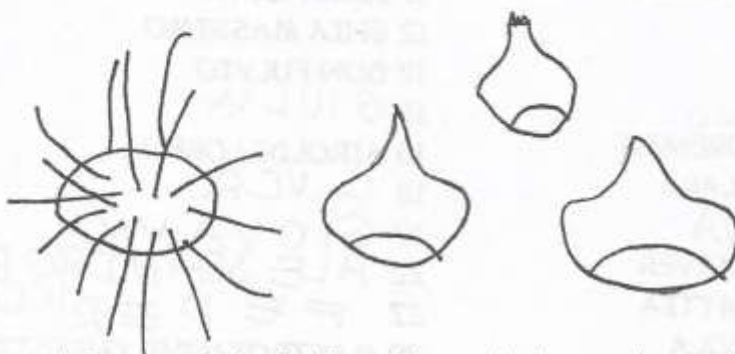
Come ormai da tradizione, ecco l'immane appuntamento con la "Festa della castagna" che si terrà venerdì 23 ottobre a partire dalle ore 14.30.

Da diversi anni la scuola organizza questo evento che vede protagonisti, in particolare, nonni e bambini al quale sono, naturalmente, invitate a partecipare tutte le famiglie.

Ai nonni è affidato il compito di preparare le caldarroste, ai bambini quello di intrattenere tutti i presenti con allegre canzoncine.


Nella sua semplicità, è un momento che merita di essere vissuto, da grandi e piccini, al quale tutto il personale della scuola Vi invita a partecipare, è un pomeriggio, speriamo di sole, dove, tre generazioni, nonni, genitori e bambini, hanno l'opportunità di ritrovarsi e di fare festa.

Per chi ha già vissuto questo momento, sarà un gradito "déjà vu", per le "new entry" sicuramente una piacevole sorpresa perciò non lasciatevi sfuggire questa occasione perché, come recita un famoso proverbio, "Ogni lasciata è persa"...



CLELIA

Durante la festa e nei giorni della settimana che la precedono, sarà possibile acquistare, all'interno della scuola, libri per bambini presso un banchetto allestito dall'Associazione "Liberi libri". In base al ricavato, l'Associazione farà dono di un certo numero di libri che andranno ad arricchire la biblioteca della scuola.



BENEDETTA




# Buon Compleanno!

## SETTEMBRE

5 ALESSANDRO  
8 BANFI BENJAMIN  
11 FILIPPO  
11 CAMILLA  
13 MARINO VIOLA  
14 MARTINA  
14 PRADELLA CHIARA  
15 ARIANNA  
15 ALICE  
16 LORENZO  
18 MONETA LORENZO  
18 SIGNORA CLARA  
19 VALENTINA  
24 GALIANO OLIVER  
28 MERONI MATTIA  
28 MERONI VIOLA  
28 FIRINA NINGAINA  
ALEXANDRE KENZO  
28 RICCELLI CECILIA  
29 GUALTIERI FRANCESCO  
30 ALESSANDRO B.  
30 MERLOTTI LUCA

## OTTOBRE

2 CAVALLARO RICCARDO  
5 ANDREA  
6 CASNAGHI THOMAS  
7 VASILE ENEA  
7 MAESTRA GIANCARLA  
11 VERONELLI MARTINO  
11 SIMONETTA  
12 GHIA MASSIMO  
12 DON FULVIO  
15 GIULIA  
15 AIROLDI LORENA  
18 LUCA  
19 GIOVANNA  
22 ALESSANDRO R.  
27 FEDERICO  
29 MASTROIANNI CHRISTIAN  
31 GORLA MATTEO  
31 COSTANZO TOMMASO  
31 RICCARDO





## L'ALBERO CHE NON CONOSCEVA L'AUTUNNO

C'era una volta un albero molto giovane. Era nato in una serra, poi era stato trapiantato in un boschetto, qui, per tutta la primavera e l'estate si era trovato benissimo.

Ma un mattino accadde una cosa strana. le rondini partirono.

-Perché se ne vanno? chiese l'albero.

-Non sopportano il freddo. spiegò lo scoiattolo.

-Sai com'è sta arrivando l'autunno con le piogge ed il vento, poi giungerà l'inverno e ci sarà gelo dappertutto.

-Ma come faremo noi che non sappiamo volare?- chiese l'albero.

-Oh io me ne starò al calduccio nella mia casetta e tu andrai in letargo.

-Che cosa vuol dire?

-Penso sia come dormire. Rispose lo scoiattolo e poi se ne andò.

L'albero rimase pensieroso.

Da quando era nato non era mai andato in letargo.

"Chiederò spiegazioni" Pensò tra se "I gatti devono sicuramente saperne qualcosa. non fanno altro che dormire tutto il giorno!".

Passava di lì un gatto selvatico e l'albero ne approfittò subito.

-Ehi tu, quando dormi vai per caso in letargo? Come fai?

-Facile- rispose il gatto. -Giro tre volte su me stesso, mi acciambello e chiudo gli occhi.

"Semplice e rapido" pensò l'alberello. Tentò quindi di girarsi, di acciambellarsi e di chiudere gli occhi...ma non ci riuscì. "Forse esiste un altro sistema. lo chiederò al ghiro" pensò.

-Beh- disse il ghiro tra uno sbadiglio e l'altro -Prima devi mangiare tantissimo e diventare grasso, poi ne riparleremo.


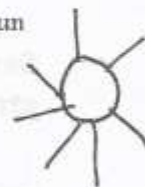
L'albero cercò di mangiare il più possibile ma, per qualche misterioso motivo, non ingrassava nemmeno di un etto. "Forse la faccenda del grasso non è molto importante" pensò allora e svegliò il ghiro per chiedergli qualche precisazione.

-Allora che cosa devo fare per andare in letargo?-

-Devi respirare non più di otto volte al minuto- gli rispose pazientemente il ghiro.

-Quando diventerai freddo il tuo cuore dovrà battere molto lentamente.

Probabilmente questo era un ottimo sistema per il ghiro, ma il povero albero non riusciva a fare cose così difficili. Intanto le giornate si erano fatte più fredde, la pioggia cadeva, il vento soffiava e la nebbia avvolgeva i rami dell'alberello. "Morirò certamente di freddo" pensò l'albero e mentre cercava una soluzione al suo caso disperato, sentì che gli occhi gli si chiudevano. Senza pensarci chiuse istintivamente i piccoli tubi dentro i quali passava la ninfa, il suo sangue e nutrimento, e si addormentò. Le foglie caddero una ad una e l'alberello non se ne accorse neppure.



## ARTICOLO PER I GENITORI

**Settembre è un mese di grandi cambiamenti per chi ha un bimbo attorno ai tre anni: inizia la scuola dell'infanzia.**

L'inserimento alla scuola dell'infanzia rappresenta un passaggio importante per ogni bimbo verso l'autonomia e la socializzazione. Inoltre segna spesso la sua prima ufficiale separazione dalla famiglia. Ecco tanti consigli ai genitori per vivere bene il cambiamento

### **1 Ho fiducia nelle capacità di mio figlio**

"Le mamme che affrontano il primo distacco si fanno tantissime domande: il bimbo riuscirà a farsi capire? I suoi bisogni saranno soddisfatti? Sarà in grado di mangiare da solo e andare in bagno? La risposta è sicuramente sì!" dice la pedagoga **Mariaelena La Banca**.

Per vivere serenamente questa nuova avventura, è molto importante "avere fiducia nelle capacità del bimbo, anche quando agli occhi della mamma appare fragile e indifeso", raccomanda la pedagoga.

Qualche timore continuano ad averlo anche i genitori con figli che hanno già frequentato il nido.

"In questo caso, la preoccupazione principale riguarda le difficoltà che potrebbero sorgere per il cambio di scuola e di compagni - afferma **Mariaelena La Banca**. Ma i bimbi che hanno vissuto l'esperienza del nido, in molti casi, sapranno stupire mamma e papà per la facilità di adattamento... Al nido è infatti già stato completato quel processo di 'scolarizzazione' che prevede l'interiorizzazione di norme e regole, tipiche di ogni comunità scolastica".

### **2 Ascolto entusiasta i suoi racconti ...**

"A scuola i bimbi più piccini sono perfettamente in grado di badare a se stessi poiché apprendono in modo veloce osservando i compagni. E poi, accolgono gli stimoli graduali proposti dalla maestra. Al loro rientro a casa - consiglia la pedagoga - mostratevi entusiaste dei suoi racconti e partecipate con gioia alle sue piccole grandi scoperte".

### **3 ... e lo incoraggio con un sorriso**

Per un buon inserimento nella scuola dell'infanzia, c'è un piccolo 'trucco', secondo la pedagoga, che vale per tutti i bimbi, quelli al primo distacco e i 'veterani' del nido: "Incoraggiarli, sempre, sorridendo, un sorriso conta più di mille parole e dice 'va tutto bene piccolo mio' - caldeggia **Mariaelena La Banca**.

#### **4 Evito i paragoni con gli altri bimbi**

L'ingresso alla scuola dell'infanzia è un'esperienza nuova e 'forte', da un punto di vista emotivo e relazionale per ogni bambino. Ciò significa che può anche generare qualche difficoltà. Occorre, quindi, non dare nulla per scontato ed essere pronti ad affrontare eventuali problemi senza ansia. "Ogni bambino ha i suoi ritmi, e anche chi ha già frequentato il nido si trova a sperimentare una situazione diversa. Di conseguenza, non è affatto così matematico che si adegui in modo veloce. Per questo, è fondamentale che il genitore riconosca le caratteristiche e la personalità del figlio evitando qualsiasi paragone con altri bimbi, questo è sempre scorretto".

C'è, per esempio, chi si butta subito nel gioco, già nei primi momenti dell'inserimento, e chi, invece, sta un po' in disparte, osserva ed esplora, dentro e fuori di sé, l'ambiente, gli spazi, gli adulti e gli altri bimbi. Non è un segnale che il piccolo non si stia inserendo bene rispetto a coloro che hanno mostrato un maggiore entusiasmo iniziale", spiega la psicologa.

#### **5 Mi faccio raccontare la giornata...**

"In questa fase, è molto importante invitare il bimbo a parlare, in generale, di tutti gli aspetti della sua giornata - suggerisce la psicologa -. È opportuno chiedere a quali attività si è dedicato, come è andata, se si è trovato bene con un compagno in particolare o se si è arrabbiato... "

#### **6 ... e evito troppe domande sul cibo**

"Non è bene solo domandare 50 volte cosa e quanto ha mangiato: a scuola non si va per mangiare! Purtroppo, questo atteggiamento è molto diffuso ma trasmette al bimbo un messaggio sbagliato, svilisce il valore della scuola. Occorre, invece, far capire al bambino che sta vivendo un'esperienza significativa: non dimentichiamo che proprio in questi anni si gettano le basi delle capacità relazionali".

#### **7 Lo aiuto a comunicare le sue emozioni**

Per favorire l'inserimento a scuola del bimbo (e anche superata la prima fase), oltre a chiedere al bimbo le sue opinioni, è fondamentale che il genitore lo aiuti a comunicare i suoi sentimenti. "Se nessuno dà un nome alle emozioni, il piccolo non può imparare a esprimerle, per questo è importante aiutarlo a decodificarle - 'Come ti senti oggi?', 'Ti è piaciuto disegnare?', 'Ti sei divertito?'..

#### **9 Accolgo il pianto come una reazione normale ...**

"Il pianto non è di per sé negativo, anzi, ci dice tante cose... - osserva la psicologa - Che c'è un attaccamento e ora qualcosa è messo in discussione dalla nuova esperienza; certo esprime un disagio. Personalmente diffido dei bimbi camaleontici che si adattano subito e perfettamente a qualsiasi situazione: è normale opporsi un po' di fronte a una novità.



### **10 ... ma se piange non scappo e lo rassicuro**

La mamma non deve scappare via se il figlio piange, ma guardarlo negli occhi - il contatto oculare è basilare - e rassicurarlo che tornerà a un determinato orario, quello reale. Le bugie materne, pur se a fin di bene (*'Torno tra 10 minuti, non piangere!*), creano danni e disorientano molto il bambino, anche da un punto di vista temporale, sostiene la psicologa.

### **11 Non smette di piangere? Saluti, coccole e poi vado via**

Se il piccolo continua a piangere, a un certo punto, dopo saluti e coccole, bisogna farsi forza e andare via... Non si può restare lì tutto il giorno... Come mamme, dobbiamo accettare i tempi del nostro bambino - che possono non rientrare nei canonici 15 giorni di inserimento - e pensare che piano piano, il piccolo apprezzerà la nuova scuola come parte della 'normale' routine della sua vita.

### **12 Rispetto i tempi dell'inserimento**

Come avviene l'inserimento? In genere, il primo giorno ci si ferma con lui a giocare o osservare, comunque a partecipare, per un'oretta. Il secondo giorno, l'adulto di riferimento che lo accompagna, saluta e dice che tornerà subito - attenzione, bisogna mantenere sempre le promesse! - Non andate via appena lo vedete distratto e vi sembra sereno, ma salutatelo spiegando che andate un attimo a fare la spesa, e ritornate presto. Il terzo giorno il tempo si allunga. Siate decisi nell'allontanarvi, perché il bimbo sente il vostro timore. Ricordate che non è il bambino a dire: *'Ciao mamma, buon lavoro ci vediamo dopo!'*... In questa fase dell'inserimento (anche se vi pesa un po'), siete voi, con la vostra sensibilità, a decidere per lui".

### **13 Non ho fretta di lasciarlo per tante ore a scuola**

Per vostro figlio, anche se è andato al nido, le novità sono comunque delle tappe importanti della crescita.

Pur se voi siete fiduciose e positive, non abbiate fretta di lasciarlo nella nuova scuola per molte ore al giorno. Quando è possibile - tra permessi, ferie dal lavoro, organizzazione familiare - lasciate il bimbo vivere un inserimento lento e graduale".

### **14 Rispetto le regole della scuola**

Per funzionare bene un'organizzazione ha bisogno di condividere delle regole. Per esempio, è importante essere puntuali o non dare in mano al bimbo piccoli giocattoli che potrebbero essere pericolosi per lui o per gli altri compagni (macchine di ferro, palline e tutti gli oggetti non a norma...).

I genitori dovrebbero capire che il loro bimbo vive tra tanti, come lui, con altri che hanno bisogni diversi dai suoi... Per questo, l'egocentrismo tipico e naturale del loro piccolo si dovrà trasformare in cooperazione. E questo vale anche per la famiglia... Insomma, i genitori che partecipano alle



riunioni, organizzano feste, donano oggetti utili (carte, colori, buste, materiali di recupero ecc...), presenti ma rispettosi, collaborativi ma discreti sono molto amati dalle insegnanti.

In sostanza, non dimenticate mai che instaurare un buon clima con la scuola è fondamentale per il benessere di vostro figliol

### **15 Non faccio la mamma chiocchia e lo lascio imparare dai suoi errori**

Non è possibile proteggere sempre i nostri figli, come vorremmo, e forse è giusto che sia così . Dobbiamo dare a loro la possibilità di mettersi in gioco, di sperimentare, di imparare anche attraverso gli errori. Inevitabili arriveranno anche dei conflitti con una nuova fase, l'ingresso in una nuova scuola, quella dell'infanzia, o il primo distacco dalla famiglia. Ma mi auguro che siano uno stimolo per ricercare nuove forme di collaborazione e apertura. Con la speranza che i piccoli passi di un buon inserimento portino un gran viaggio ricco di conquiste e soddisfazioni.



# BIBLIOTECHE A SCUOLA

## LA BIBLIOTECA PER I GENITORI



Carissimi genitori e nonni,  
anche quest'anno la nostra scuola mette a vostra disposizione alcuni libri scelti per voi dalla coordinatrice e dalle insegnanti.  
Sono libri a carattere psicopedagogico e potranno esservi utili per chiarire eventuali dubbi, o per avere conferme in merito all'educazione dei vostri bambini e nipotini.  
I libri saranno esposti nelle bacheche del salone, una vicino all'ingresso, l'altra vicino alla classe dei "Rossi".  
Potete scegliere il libro che vi interessa e tenerlo per un breve periodo, proprio come in una qualsiasi biblioteca.  
Per ottenerlo in prestito sarà sufficiente comunicare il titolo all'insegnante della vostra classe oppure direttamente alla coordinatrice.

A tutti voi...buona lettura !!

## LA BIBLIOTECA PER I BAMBINI



Da maggio di quest'anno i bambini della scuola hanno a disposizione una bellissima biblioteca, dove potranno recarsi accompagnati dall'insegnante. Qui avranno modo di sfogliare i libri forniti e di poter scegliere quello che desiderano portare a casa. Il "prestito" per adesso è solo per i bambini **grandi e mezzani** che potranno tenere il libro per una settimana, trascorsa la quale, lo restituiranno, consegnandolo all'insegnante della propria classe. Da febbraio anche i piccoli potranno portare a casa un libro. Per permettere ai bambini di godere nel massimo "relax" di questo momento speciale, che intende avviarli all'amore per i libri e la lettura, vi chiediamo la cortesia di far portare loro a scuola un paio di calze antiscivolo. Le terranno nell'armadietto e sarà nostra cura mandarvele periodicamente a casa per essere lavate.

## VOTA LA FOTO PIU' BELLA



*Cari genitori,*

*quest'anno tra le pagine del giornalino troverete una nuova rubrica riservata a voi e che vi coinvolgerà in modi diversi*

- *Vi verrà chiesto (una sola volta nell'anno) di portare una foto, che rappresenti qualcosa di speciale o significativo. Il tema della foto sarà deciso dalle insegnanti e varierà di volta in volta.*

*Con le vostre foto verrà allestita una mostra*

- *Sarete chiamati (tutte le volte) a votare la foto che più vi piace o che più si avvicina al tema dato.*

*Le foto vincitrici verranno poi inserite nella nuova rubrica "Vota la foto più bella".*

*Attenzione a rispettare la data di consegna e la misura della foto (10x15) e ovviamente il tema.*

*Le prime classi coinvolte nella ricerca saranno: la classe dei lilla e la classe dei verdi. Il tema della prima mostra fotografica è: 'Il meglio delle mie vacanze'. Le foto dovranno essere consegnate alle insegnanti entro il 6 novembre con indicato il nome del bambino e la classe.*

*Certe delle vostre abilità fotografiche.*

*Aspettiamo tantissime foto.*





# Il sito della nostra scuola



## Scuola dell'infanzia Adele

Via Litta, 32 - 20020 Linate (Milano - Italia)  
Tel. 02 93 70 816 - Fax 02 43 70 816  
E-mail [info@maternadele.it](mailto:info@maternadele.it) - C.F. 86597540150 - P.I. 07933070154

[Contatto la scuola](#) [Mappe del sito](#) [Elenco siti fratelli](#) [Accesso utenti](#)

Cerca

La "Scuola dell'infanzia Adele" dispone di un sito internet. L'indirizzo è [www.maternadele.it](http://www.maternadele.it)

I contenuti che vengono inseriti sono preparati dalle singole insegnanti. Periodicamente è previsto un aggiornamento del sito, del quale potete essere avvisati se siete iscritti alla newsletter della scuola.

Le sezioni che vengono periodicamente aggiornate sono:

- **News:** contiene l'elenco di tutti i contenuti presenti sul sito
- **Avvisi:** sono inseriti in questa sezione tutti gli avvisi che vengono consegnati ai bambini
- **Iniziative:** in questo modulo potete trovare tutte le iniziative che la scuola programma e propone alle famiglie
- **Lavoretti:** per conoscere quali lavoretti si realizzano per i vari periodi dell'anno (Natale, Pasqua, festa della mamma e del papà...)
- **Attività nelle sezioni:** contiene le attività che le insegnanti programmano nella propria sezione al pomeriggio
- **Feste:** vengono documentate tutte le feste che sono organizzate nella scuola dell'infanzia
- **Giornalino:** i vari numeri del giornalino sono disponibili in formato pdf
- **Gruppi di intersezione:** contiene tutte le attività che si svolgono al mattino nei tre gruppi di intersezione (delfini, draghetti, leoni e pesciolini)
- **Religione:** sono inseriti i vari incontri di religione tenuti da suor Luigia
- **Laboratori:** in questa sezione si documentano le attività pomeridiane, nei laboratori, proposte ai grandi e ai mezzani
- **Pre e dopo scuola:** vengono inserite le attività che i bambini del pre e dopo scuola realizzano nell'aula del laboratorio
- **Programma didattico annuale:** annualmente viene inserito in questa sezione il materiale riguardante il progetto accoglienza e il programma didattico dell'anno

### Argomenti - TAG

[Arancioni Avvisi](#)

[Azzurri Blu Delfini](#)

[Draghetti Feste Gialli](#)

[Giornalino Iniziative](#)

[Laboratori Lavoretti](#)

[Leoni Lilla Pesciolini Pre](#)

[e dopo scuola Programma](#)

[didattico annuale Religione](#)

[Rossi Strutture Verdi](#)

Le sezioni che restano sostanzialmente immutate sono:

- **Strutture:** contiene la descrizione dei vari ambienti della scuola
- **Dove siamo:** contiene le indicazioni per raggiungere la scuola
- **Consiglio di amministrazione:** contiene i nominativi dei componenti del consiglio
- **Organigramma:** contiene i nominativi e i ruoli di tutto il personale della scuola
- **Organi collegiali:** contiene la spiegazione della funzione dei vari organi collegiali
- **Piano dell'offerta formativa:** è la dichiarazione di quello che la scuola intende fare, del perché e del come farlo. È possibile scaricare il Piano dell'Offerta Formativa in formato .doc.
- **Statuto:** contiene lo statuto della scuola
- **Orari e contatti:** con questo modulo è possibile contattare direttamente la scuola per segnalare comunicazioni, necessità, informazioni o chiedere chiarimenti
- **Modulistica:** è possibile scaricare il modulo d'iscrizione in formato .doc
- **IBAN e pagamenti informatici:** contiene gli estremi bancari della scuola
- **Regolamento scolastico:** è possibile scaricare il Regolamento
- **Archivio news:** archivio delle attività e delle iniziative promosse dalla scuola dell'infanzia Adele negli anni passati, archiviate con le stesse sezioni.

#### Comunicazioni

- News
- Archivio contenuti

#### La scuola

- Scuola dell'Infanzia
- Strutture
- Photo gallery
- Dove siamo
- Consiglio Amministrazione
- Organigramma
- Organi collegiali
- Piano dell'Offerta Formativa
- Statuto

#### Segreteria

- Orari e contatti
- Modulistica
- IBAN e pagamenti informatici
- Regolamento scolastico

Da ultimo segnaliamo la possibilità di iscriversi alla newsletter per ricevere le news riguardanti le attività, le iniziative e soprattutto **gli avvisi** della Scuola dell'Infanzia "Adele" nella propria casella di posta elettronica.

Pertanto invitiamo tutti i genitori, non ancora iscritti, ad iscriversi alla Newsletter, per evitare che assenze prolungate dei bambini o qualche dimenticanza nel ritiro della posta impediscano ai genitori di ricevere le comunicazioni della scuola.

Ogni famiglia dovrà iscriversi personalmente, seguendo la procedura disponibile e di seguito riportata.

Siamo certi che il servizio offerto sarà apprezzato e utilizzato da molte famiglie!!

## Procedura per iscriversi alla news letter

Accedere al sito internet della scuola e scrivere il proprio indirizzo mail nel blocco della Newsletter (in basso a destra).



### Infanzia "Adele"

partenza  
Lanate (Milano - Italia)  
010  
010  
020247



#### Newsletter: iscrizione

Data pubblicazione: 06/09/2014

Tutti i genitori dei bambini che frequentano la scuola dell'infanzia Adele sono invitati ad **iscriversi alla newsletter**.

È sufficiente inserire l'email personale nel blocco "Newsletter" dell'home page del sito.

È necessario rispondere alla mail di conferma.

#### Nuovo sito web

Data pubblicazione: 03/09/2014

È online il **nuovo sito web** della scuola dell'infanzia "Adele" completamente rinnovato.

Il vecchio sito è reperibile a **questo indirizzo** come archivio storico.

#### Tullio De Piscopo alla scuola dell'infanzia Adele

Data pubblicazione: 03/09/2014

Il lunedì 30 giugno 2014 alle ore 10.00 Tullio De Piscopo ha reso onore della sua presenza alla scuola dell'infanzia Adele >>>

#### Galleria fotografica

Data pubblicazione: 23/08/2014

#### Modulo d'iscrizione alla scuola

Data pubblicazione: 24/04/2014

#### « Settembre »

L	M	M	G	V	S	D
1	2	3	4	5	6	7
8	9	10	11	12	13	14
15	16	17	18	19	20	21
22	23	24	25	26	27	28
29	30					

#### Argomenti - TAG

Avvizi iniziative Strutture

#### Newsletter

Iscriviti per ricevere le news

E-mail \*

Registra

Inserire l'indirizzo mail

Farà seguito una mail, in lingua inglese, che vi chiederà di confermare la vostra iscrizione. In caso di mancata ricezione controllare nella cartella Spam della vostra posta elettronica (potrebbe essere lì la mail di conferma).

Questa organizzazione del sito vuole essere semplice ma completa al fine di aiutare le famiglie a conoscere sempre meglio le esperienze che i propri bambini vivono a scuola.

Sono ben accetti suggerimenti o consigli che possano migliorare la qualità dei contenuti disponibili on-line.



## Lavoretto d'autunno

Questa ghirlanda con riccio, foglie, funghetti e ghiande è da realizzare con i cartoncini colorati o con il feltro.


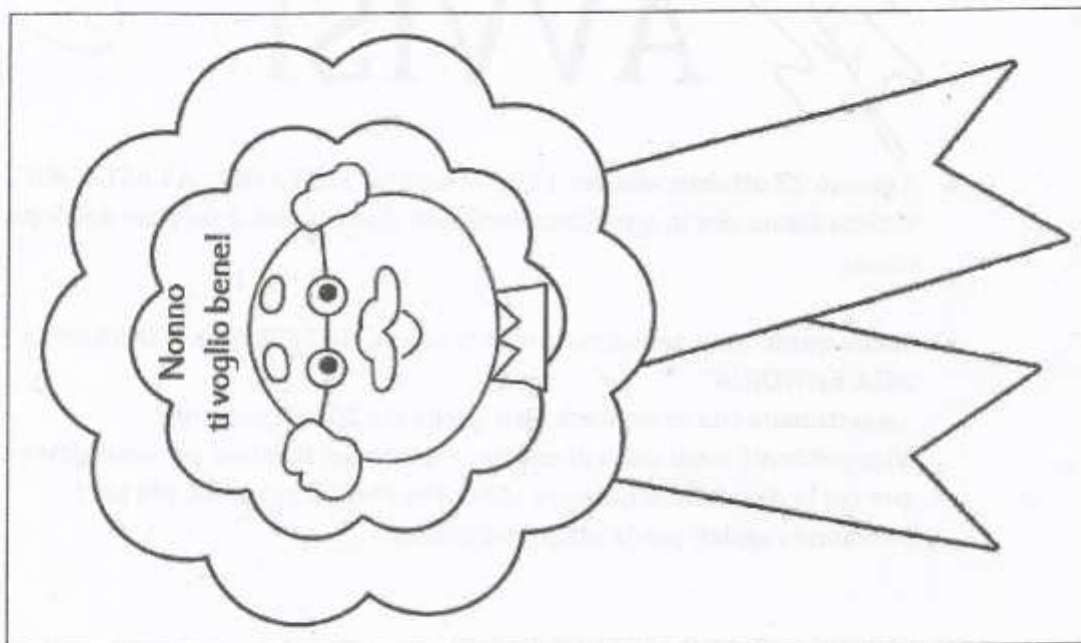
Nella pagina successiva trovate le sagome da fotocopiare e ritagliare.



*Ecco il risultato finale.  
Buon lavoro!!*



*Cobra la coccarda, ritagliata con l'aiuto di mamma e papà e donata ai tuoi nonni*







# AVVISI



- Il giorno 23 ottobre, alle ore 14,30 ci sarà la "FESTA DELLA CASTAGNA". Vi ricordiamo che in quell'occasione non si effettuerà il servizio del dopo scuola.
- Anche quest'anno arriva nella nostra scuola "IL FESTIVAL ITINERANTE DELL'EDITORIA".  
La settimana che lo ospiterà sarà quella dal 20 al 23 ottobre.  
Vi aspettiamo negli orari di entrata e uscita dei bambini per consultare e, per chi lo desidera, acquistare i libri. Più libri comprenderete, più libri verranno regalati per la nostra biblioteca.

## INOLTRE, RICORDIAMO AI GENITORI CHE...

- Nei giorni 26-27-28-29 ottobre si terranno i colloqui individuali con le insegnanti per i genitori dei bambini nuovi:

Lunedì 26 ottobre: maestra Stefania

Martedì 27 ottobre: maestra Cinzia e maestra Elena

Mercoledì 28 ottobre: maestra Laura e maestra Mariagrazia

Giovedì 29 ottobre: maestra Anna e maestra Giusy

- Mercoledì 11 novembre si terrà la riunione di presentazione del PROGRAMMA ANNUALE 2015/2016.



SOFIA

TUTTI GLI AVVISI SONO CONSULTABILI SUL SITO [WWW.MATERNADELE.IT](http://WWW.MATERNADELE.IT)

	PRIMA SETTIMANA	SECONDA SETTIMANA	TERZA SETTIMANA	QUARTA SETTIMANA
<b>LUNEDI'</b>	Risotto al pomodoro Formaggio Verdura di stagione Brioches al cioccolato	Pasta panna e spinaci Mozzarella Verdura di stagione Frutta di stagione	Gnocchi al pomodoro Prosciutto cotto Verdura di stagione Frutta di stagione	Risotto giallo Bresaola Verdura di stagione Frutta di stagione
<b>MARTEDI'</b>	Tortellini in brodo Polpettone Verdura di stagione Frutta di stagione	Riso alla parmigiana Fusi di pollo Verdura di stagione Frutta di stagione	Minestrone vegetale con riso Cotoletta di tacchino Verdura di stagione Frutta di stagione	Pasta al pomodoro Formaggio Verdura di stagione Dolce
<b>MERCOLEDI'</b>	Pasta al ragù Uova Verdura di stagione Frutta di stagione	Pastina in brodo vegetale Vitellone in umido Polenta Dolce	Pasta al pomodoro Frittata Verdura di stagione Frutta di stagione	Passato di verdura con riso Bocconcini di pollo Verdura di stagione Frutta di stagione
<b>GIOVEDI'</b>	Minestra di riso Scaloppine di tacchino Verdura di stagione Frutta di stagione	Minestrone genovese con riso Lonza di Maiale Verdura di stagione Frutta di stagione	Risotto in bianco Spezzatino di vitello Patate Frutta di stagione	Pasta pasticciata / Pizza Verdura di stagione Frutta di stagione
<b>VENERDI'</b>	Pasta al pesto Seppie o merluccio Verdura di stagione Frutta di stagione	Pasta al pomodoro Bocconcini di pesce Verdura di stagione Frutta di stagione	Pasta e fagioli Formaggio Verdura di stagione Dolce	Pasta in bianco Sogliola impanata Verdura di stagione Frutta di stagione

\*LE INFORMAZIONI CIRCA LA PRESENZA DI SOSTANZE O DI PRODOTTI CHE PROVOCANO ALLERGIE O INTOLLERANZE SONO DISPONIBILI RIVOLGENDOSI AL PERSONALE DI RIFERIMENTO DELLA SCUOLA\*



	PRIMA SETTIMANA	SECONDA SETTIMANA	TERZA SETTIMANA	QUARTA SETTIMANA
<b>LUNEDI'</b>	Ravioli al pomodoro Prosciutto cotto Verdura di stagione Frutta di stagione	Pasta al pomodoro Uova sode Verdura di stagione Frutta di stagione	Risotto giallo Bocconcini di pollo Verdura di stagione Frutta di stagione	Pasta al pomodoro Frittata Verdura di stagione Frutta di stagione
<b>MARTEDI'</b>	Insalata di riso Verdura di stagione Gelato	Risotto alla Parmigiana Arrosto di vitello Verdura di stagione Dolce	Pasta al ragu Mozzarella Verdura di stagione Dolce	Minestra vegetale di riso Bresaola Verdura di stagione Frutta di stagione
<b>MERCOLEDI'</b>	Pasta panna e spinaci Formaggio Verdura di stagione Frutta di stagione	Pasta pasticciata Verdura di stagione Frutta di stagione	Minestrone di riso Arrosto di maiale Verdura di stagione Frutta di stagione	Pasta in bianco Arrosto di Tacchino Verdura di stagione Frutta di stagione
<b>GIOVEDI'</b>	Passato di verdure con riso Polpettone Verdura di stagione Frutta di stagione	Minestrone genovese con riso Cotoletta di Tacchino Verdura di stagione Frutta di stagione	Pizza Verdura di stagione Frutta di stagione	Risotto al pomodoro Formaggio Verdura di stagione Dolce
<b>VENERDI'</b>	Pasta al tonno Bocconcini di pesce Verdura di stagione Frutta di stagione	Pasta in bianco Seppie o merluzzo Verdura di stagione Frutta di stagione	Pasta in Bianco Sogliola impanata Verdura di stagione Frutta di stagione	Pasta al pesto Tonno Verdura di stagione Frutta di stagione

"LE INFORMAZIONI CIRCA LA PRESENZA DI SOSTANZE O DI PRODOTTI CHE PROVOCANO ALLERGIE O INTOLLERANZE SONO DISPONIBILI RIVOLGENDOSI AL PERSONALE DI RIFERIMENTO DELLA SCUOLA"